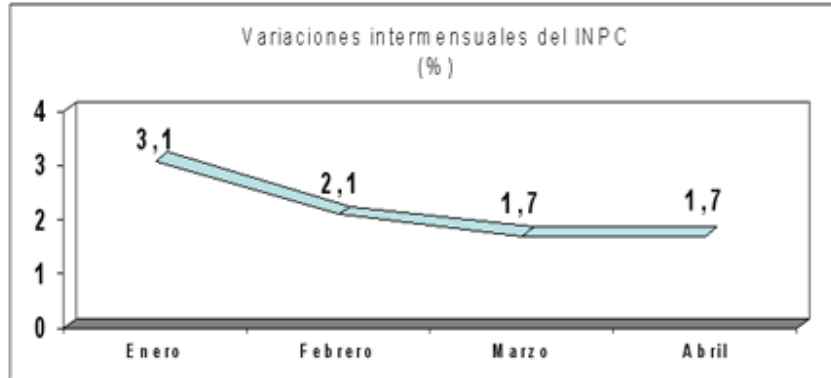
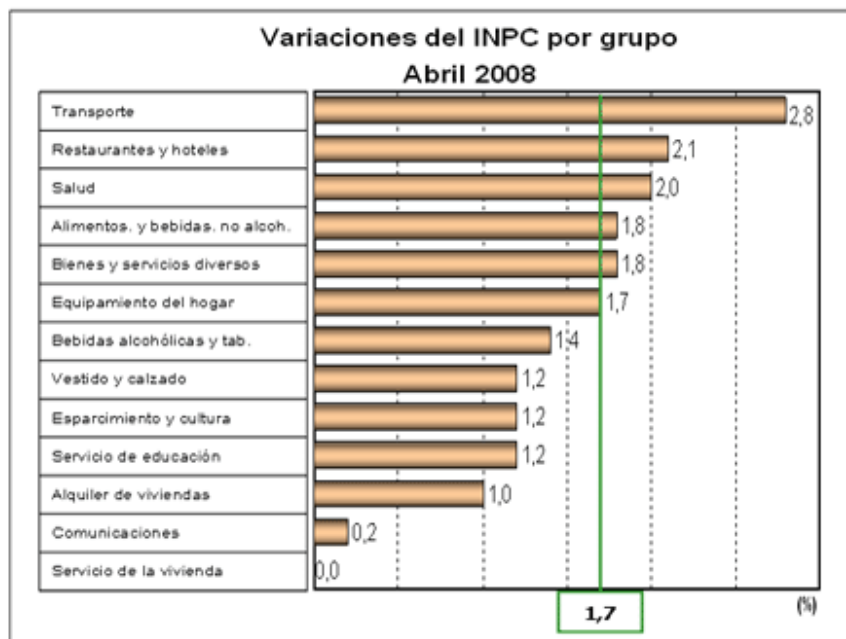


ÍNDICE NACIONAL DE PRECIOS AL CONSUMIDOR DEL MES DE ABRIL DE 2008

El Índice Nacional de Precios al Consumidor (INPC) registró en el mes de abril una variación de 1,7%, igual a la reportada en el mes previo. Con este resultado el INPC acumula una variación de 8,9% en los cuatro primeros meses del año 2008.



Al analizar el INPC por agrupaciones, se observa que las mayores variaciones intermensuales corresponden a las siguientes categorías que integran el indicador: Transporte (2,8%), Restaurantes y hoteles (2,1%), Salud (2,0%), Alimentos y bebidas no alcohólicas (1,8%) y Bienes y servicios diversos (1,8%). Por el contrario, las menores variaciones ocurrieron en Alquiler de viviendas (1,0%), Comunicaciones (0,2%) y Servicios de la vivienda (0,0%).



Al desagregar los resultados del INPC según bienes y servicios, se aprecia que los bienes registraron una variación de 1,7%, similar a la del período anterior (1,6%), mientras que los servicios mostraron una desaceleración, de 2,0% a 1,6%. El comportamiento de los precios durante el mes de abril fue el reflejo de crecimientos uniformes tanto en los rubros sujetos a control (de 1,8% a 1,7%) como en los no controlados (de 1,7% a 1,6%).

La variación intermensual del núcleo inflacionario se ubicó en 1,7%, inferior al 2,2% observado en marzo. El núcleo inflacionario resulta de excluir de la canasta del INPC todos aquellos rubros bajo régimen de control de precios y los que presentan un comportamiento estacional de producción.

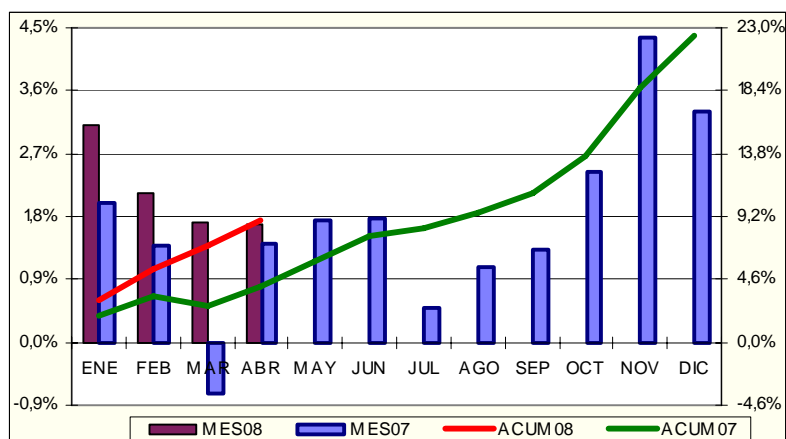
<http://www.bcv.org.ve/c4/notasprensa.asp?Codigo=6864&Operacion=2&Sec=False>
06-05-2008

COMENTARIO DEL RECOPILADOR

El Banco Central de Venezuela

(BCV) informó que en ABRIL el Índice Nacional de Precios al Consumidor (INPC) reflejó una variación de 1,7%, igual a la reportada en el mes anterior, pero superior al 1,4% del mismo mes de 2007. Con este resultado el INPC acumula una variación de 8,9% en los cuatro primeros meses del año 2008. El ente emisor considera que este comportamiento de los precios durante el mes fue el reflejo de crecimientos uniformes tanto en los rubros sujetos a control (de 1,8% a

1,7%) como en los no controlados (de 1,7% a 1,6%); en tanto que los bienes registraron una variación de 1,7%, similar a la del período anterior (1,6%), mientras que los servicios mostraron una desaceleración, de 2,0% a 1,6%. Se observa que 5 de las 13 categorías tuvieron un crecimiento superior al promedio: Transporte (2,8%); Restaurantes y hoteles (2,1%); Salud (2,0%); Alimentos y bebidas no alcohólicas (1,8%) y Bienes y servicios diversos (1,8%); en tanto que 7 categorías mostraron igual o menor crecimiento que el promedio: Equipamiento del hogar (1,7%); Bebidas alcohólicas y tabacos (1,4%); Esparcimiento y cultura (1,2%); Vestido y calzado (1,2%); Servicio de educación (1,2%); Alquiler de vivienda (1,0%) y Comunicaciones (0,2%). La categoría Servicios de la vivienda excepto teléfono no tuvo variación. Como el INPC no tiene historia, lo comparamos contra el IPC del Área Metropolitana de Caracas (IPC-AMC) y observamos que el acumulado a ABRIL de 2008 (8,9%), es mas del doble del 4,1% acumulado a ABRIL de 2007; en tanto que la inflación de los últimos 12 meses (ABRIL 2007 - ABRIL 2008) se ubica en 28,1%; superior al 19,4% en igual período del año anterior. También el gráfico compara con el IPC-AMC.



Inocencio T. Sánchez B.

06/05/2008