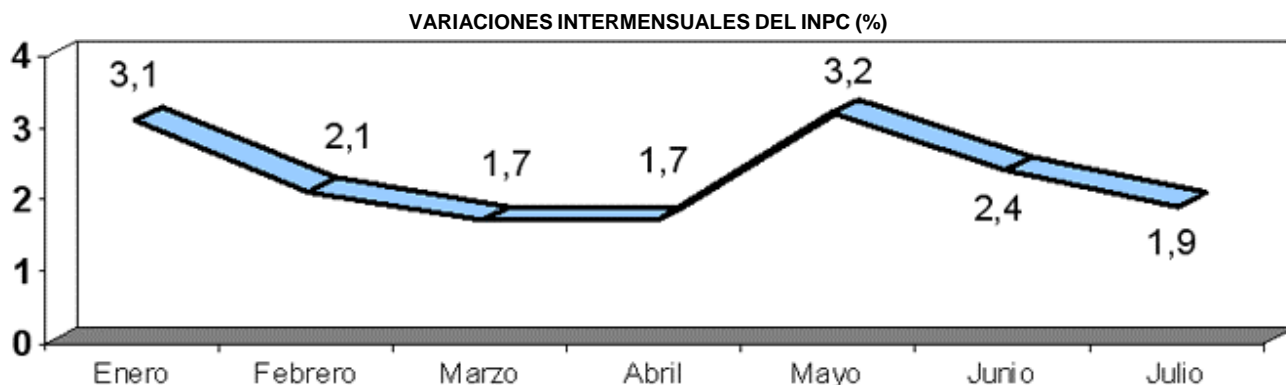


POR SEGUNDO MES CONSECUTIVO, EL ÍNDICE NACIONAL DE PRECIOS AL CONSUMIDOR REGISTRÓ UN COMPORTAMIENTO DESACELERADO EN SU TASA DE VARIACIÓN

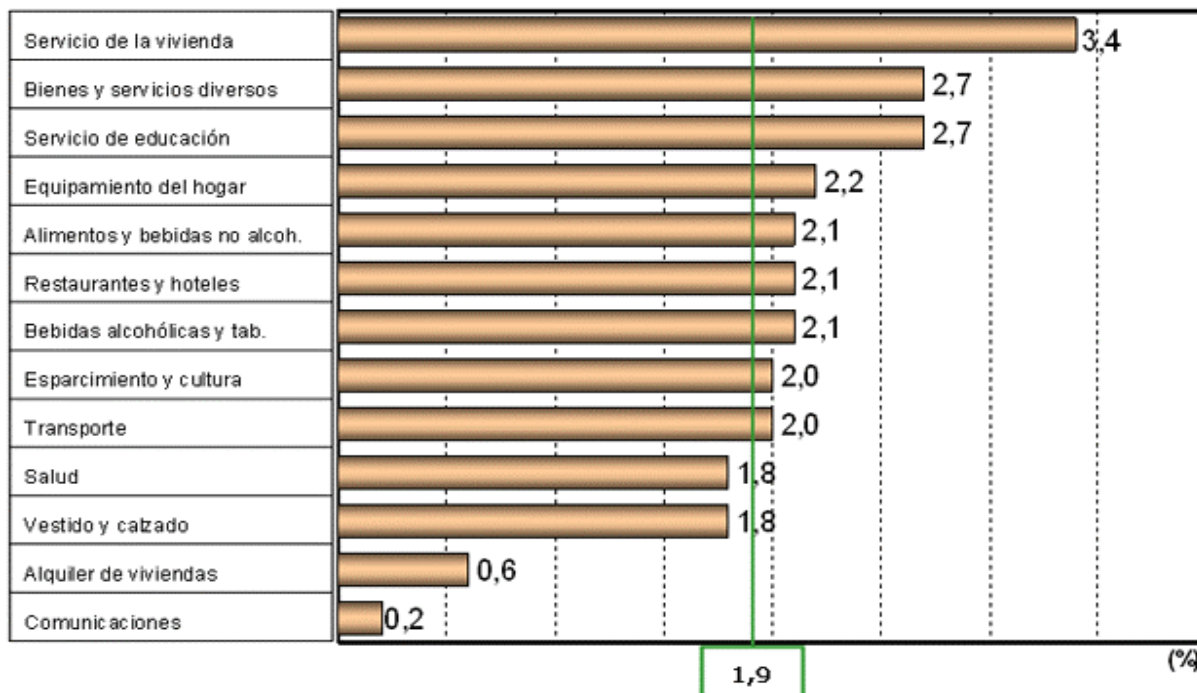
El Índice Nacional de Precios al Consumidor (INPC), elaborado por el Banco Central de Venezuela (BCV) y el Instituto Nacional de Estadística (INE), registró en el mes de julio una variación de 1,9%, significativamente menor a la registrada en el mes anterior (2,4%). Este comportamiento estuvo acompañado de una importante disminución del indicador de escasez y de un aumento del índice de diversidad de productos en el mercado.



El resultado desacelerado del INPC, que se observa por segundo mes consecutivo, se manifestó, principalmente, en los alimentos, con una disminución que pasó de 3,6% en junio a 2,0% en julio. Ello se evidenció en productos tales como el arroz, la harina de maíz precocida, las pastas alimenticias, la harina de trigo, la carne de res y aves y las hortalizas. Ello permitió resultados mas favorables en las agrupaciones Alimentos y bebidas no alcohólicas (de 3,5% a 2,1%) y Restaurantes y hoteles (de 3,4% a 2,1%).

Otras 2 agrupaciones que mostraron mejores resultados en julio fueron Bebidas alcohólicas y tabaco (de 1,7% a 0,8%) y Alquiler de viviendas (de 1,0% a 0,6%). Cinco agrupaciones mantuvieron variaciones iguales o similares a las de junio: Equipamiento del hogar (de 2,1% a 2,2%), Salud (de 1,7% a 1,8%), Transporte (de 2,0% a 2,0%), Comunicaciones (de 0,1% a 0,2%) y Esparcimiento y cultura (de 2,1% a 2,0%). Las cuatro agrupaciones restantes presentaron una aceleración en el crecimiento relativo de precios: Vestido y calzado (de 1,4% a 1,8%), Servicios de la vivienda (de 0,4% a 3,4%), Servicio de educación (de 1,4% a 2,7%) y Bienes y servicios diversos (de 2,4% a 2,7%).

VARIACIONES DEL INPC POR GRUPO - JULIO 2008



Al desagregar los resultados del INPC en bienes y servicios se aprecia que ambas categorías registraron una variación menor a la de junio, al pasar de 2,7% a 2,0% los bienes y de 2,0% a 1,8% los servicios.

Con estos resultados registrados en julio la variación acumulada del INPC en los 7 primeros meses del año 2008 se ubica en 17,3%.

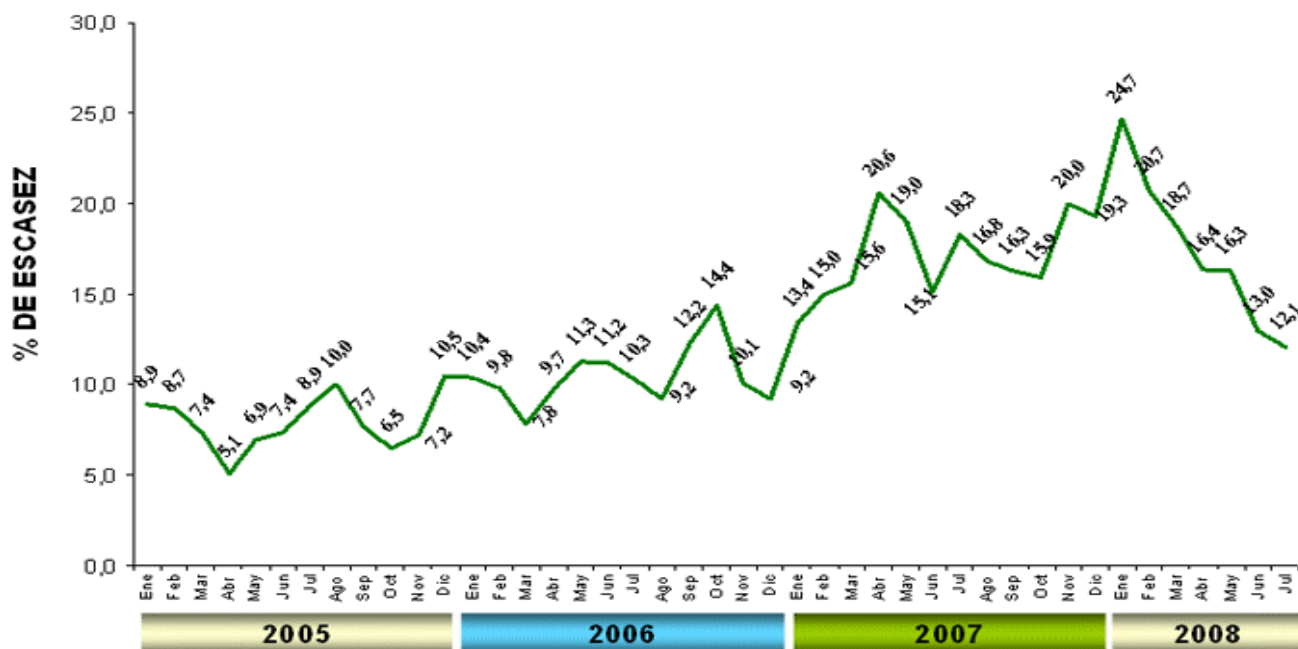
En lo que respecta a los resultados del INPC por localidades, se aprecia que todas registraron un comportamiento desacelerado, con excepción de Maracaibo, que pasó de 1,8% a 2,0%, no obstante continúa siendo la ciudad con menor variación acumulada (15,4%), frente a Caracas y Maturín, localidades con la mayor variación (18,2%).

VARIACIONES INTERMENSUALES DEL INPC POR CIUDADES

	Enero	Febrero	Marzo	Abril	Mayo	Junio	Julio	Acum.
Nacional	3,1	2,1	1,7	1,7	3,2	2,4	1,9	17,3
Caracas	3,4	2,3	2,3	1,6	3,5	2,3	1,6	18,2
Maracay	2,3	2,6	1,9	1,7	3,0	2,7	1,9	17,2
Ciudad Guayana	3,4	1,8	1,2	1,4	2,5	2,4	1,9	15,6
Barcelona- Pto. La Cruz	2,7	1,8	1,1	1,8	3,3	2,5	1,9	16,1
Valencia	2,9	2,0	1,8	1,5	3,3	2,7	1,9	17,3
Barquisimeto	3,0	2,1	1,5	1,5	3,3	2,4	1,8	16,1
Maracaibo	1,8	2,0	1,5	2,0	3,3	1,8	2,0	15,4
Mérida	1,9	3,2	1,4	1,7	2,4	3,0	1,9	16,6
Maturín	3,6	2,5	1,3	1,7	2,8	2,8	2,2	18,2
San Cristóbal	2,9	2,8	1,0	1,7	3,3	2,2	1,8	16,9
Resto	3,2	2,0	1,7	1,6	3,3	2,4	2,0	17,4

También es importante destacar que el indicador de escasez de productos en el mercado ha venido disminuyendo consistentemente, al pasar de 24,7% en enero a 12,1% en julio.

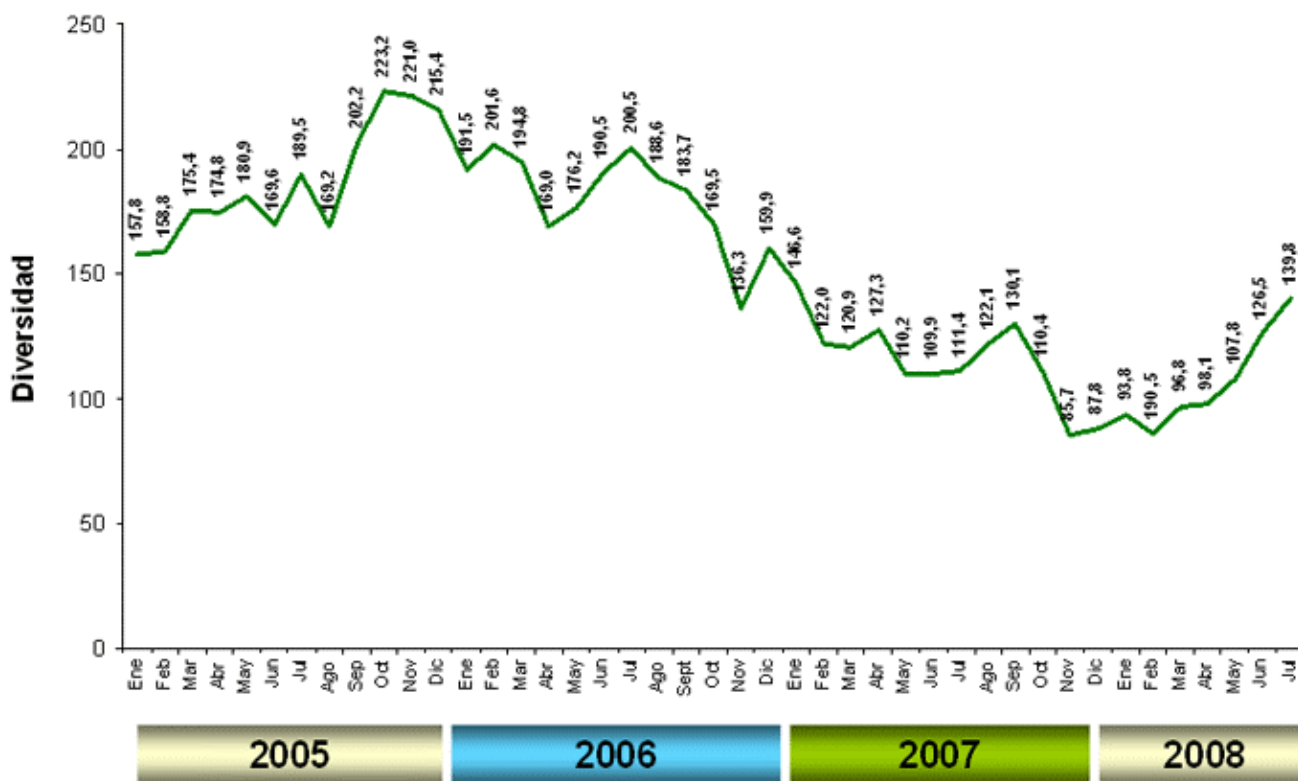
INDICADOR DE ESCASEZ DE LOS BIENES DEL INPC-AMC



Cortesía de inosanchez@inosanchez.com

Unido a esto, el indicador de diversidad de productos en el mercado ha crecido por cinco meses consecutivos, para ubicarse en 139,8, es decir, un 39,8% por encima del período base de este índice, que se ubica en mayo de 2003.

ÍNDICE DE DIVERSIDAD ÁREA METROPOLITANA DE CARACAS



La variación intermensual del núcleo inflacionario fue de 1,9%, menor al 2,3% observado en junio, lo cual se debió a las desaceleraciones ocurridas en los servicios no administrados (de 2,6% a 1,9%) y en los alimentos elaborados (de 2,6% a 2,0%).

<http://www.bcv.org.ve/c4/notasprensa.asp?Codigo=7124&Operacion=2&Sec=False>
07-08-2008

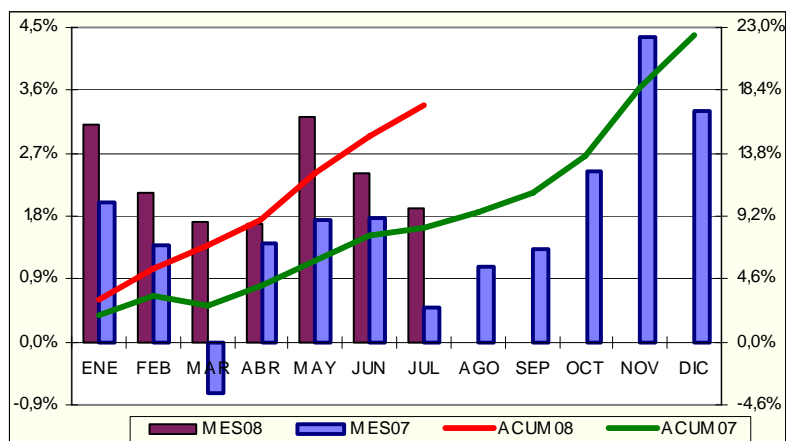
COMENTARIO DEL RECOPILADOR

El Banco Central de Venezuela

(BCV) informó que en JULIO el Índice Nacional de Precios al Consumidor (INPC) reflejó una variación de 1,9%, inferior al 2,4% reportada en el mes anterior, pero superior al 0,5% del IPC en mismo mes de 2007. Con este resultado el INPC acumula una variación de 17,3% en los siete primeros meses del 2008. El ente emisor considera que este comportamiento "desacelerado" del INPC se manifestó, principalmente, en los alimentos, con una disminución que pasó de 3,6% en junio a 2,0% en julio.

Por su parte, los bienes registraron una variación menor a la de JUNIO, al pasar de 2,7% a 2,0%, mientras que los servicios bajaron de 2,0% a 1,8%. Se observa que 8 de las 13 categorías tuvieron un crecimiento igual o superior al promedio: Servicios de la vivienda excepto teléfono (3,4%); Servicios de educación (2,7%); Bienes y servicios diversos (2,7%); Equipamiento del hogar (2,2%); Alimentos y bebidas no alcohólicas (2,1%); Restaurantes y hoteles (2,1%); Transporte (2,0%) y Esparcimiento y cultura (2,0%). Por otro lado, 5 categorías mostraron menor crecimiento que el promedio: Vestido y calzado (1,8%); Salud (1,8%); Bebidas alcohólicas y tabaco (0,8%); Alquiler de vivienda (0,6%); y Comunicaciones (0,2%). La categoría Alimentos y bebidas no alcohólicas ha crecido 21,8% en lo que va de año. Como el INPC no tiene historia, lo comparamos contra el IPC del Área Metropolitana de Caracas (IPC-AMC) y observamos que el acumulado a JULIO de 2008 (17,3%), es mas del doble del 8,3% acumulado a JULIO de 2007; en tanto que la inflación de los últimos 12 meses (JULIO 2007 - JULIO 2008) se ubica en 32,6%; superior al 17,2% en igual período del año anterior. También el gráfico compara con el IPC-AMC. La variación intermensual del núcleo inflacionario se ubicó en 1,9%, menor al 2,3% observado en JUNIO, e igual al 1,9% a correspondiente al INPC. El núcleo inflacionario resulta de excluir de la canasta del INPC todos aquellos rubros bajo régimen de control de precios y los que presentan un comportamiento estacional de producción.

Obsérvese que, puntualmente, el INPC de cada mes de 2008 ha sido superior al IPC de su similar de 2007, lo cual nos lleva a estimar la inflación del año en alrededor de 40%.



Inocencio T. Sánchez B.

07/08/2008