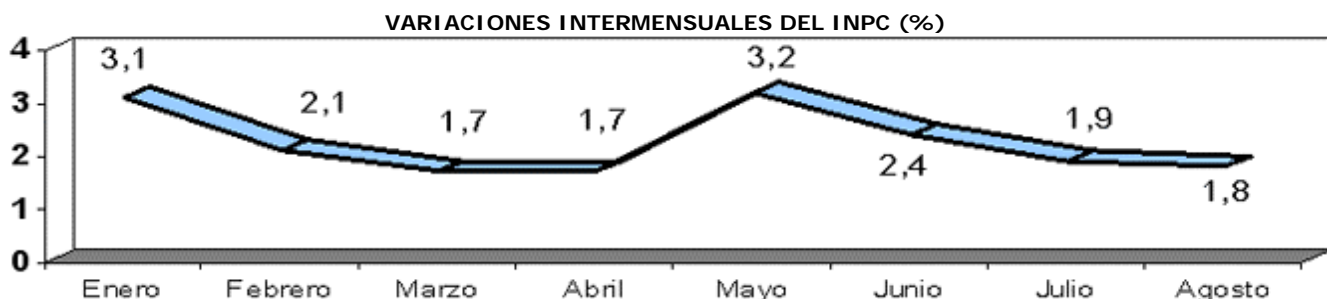


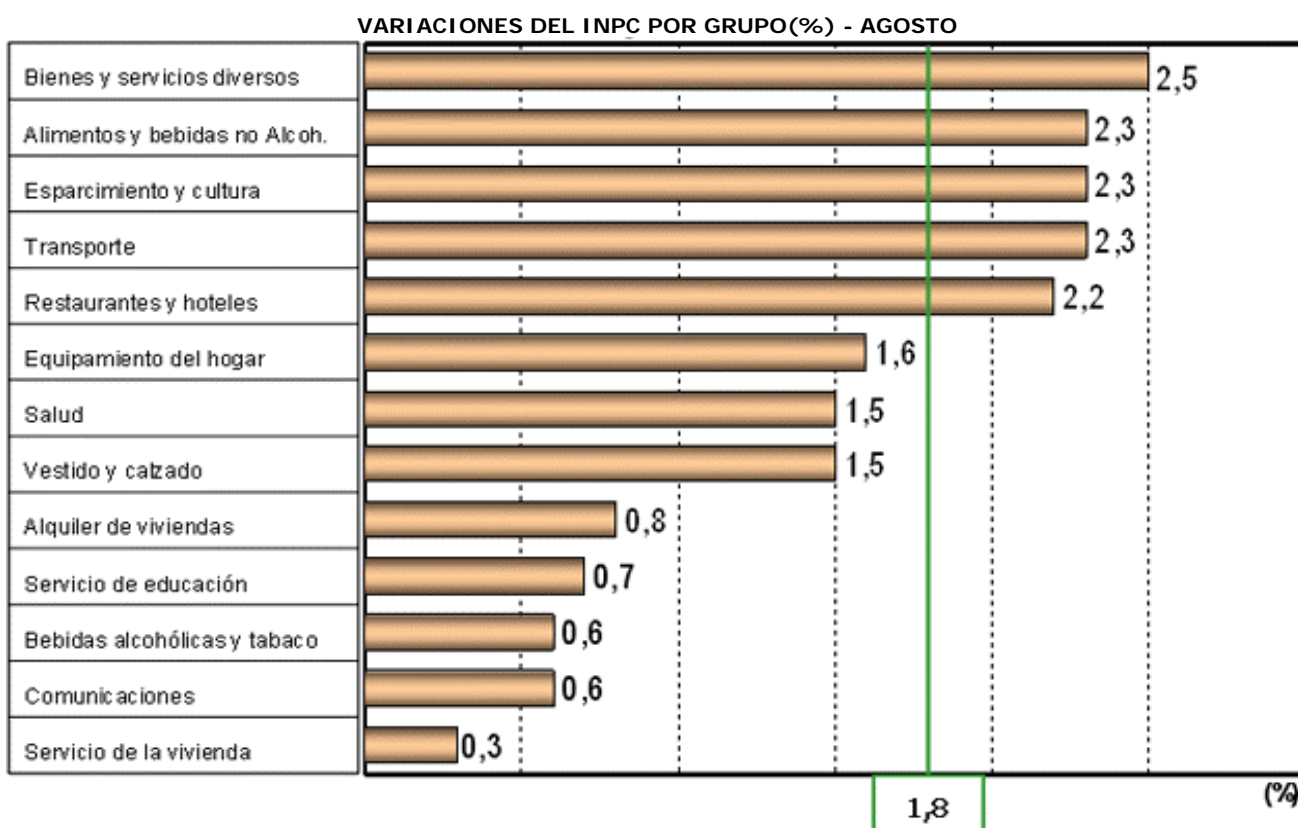
CONTINÚA DESACELERACIÓN DEL INPC POR TERCER MES CONSECUTIVO

El Índice Nacional de Precios al Consumidor (INPC), elaborado por el Banco Central de Venezuela (BCV) y el Instituto Nacional de Estadística (INE), registró en el mes de agosto una variación de 1,8%, menor a la del mes anterior (1,9%). Se trata de la tercera desaceleración consecutiva, tras haberse observado tasas de 3,2% y 2,4% en mayo y junio, respectivamente.



Al analizar el INPC según agrupaciones, se observa que 8 de las 13 categorías mostraron variaciones menores al promedio general (1,8%): Servicios de la vivienda, 0,3%; Comunicaciones, 0,6%; Bebidas alcohólicas y tabaco, 0,6%; Servicio de educación, 0,7%; Alquiler de viviendas, 0,8%; Vestido y calzado, 1,5%; Salud, 1,5%; y Equipamiento del hogar, 1,6%.

Las 5 restantes se ubicaron por encima del resultado global: Bienes y servicios diversos, 2,5%; Alimentos y bebidas no alcohólicas, 2,3%; Esparcimiento y cultura, 2,3%; Transporte, 2,3% y Restaurantes y hoteles, 2,2%.



Al desagregar los resultados del INPC en bienes y servicios se aprecia que ambas categorías registraron en agosto una variación ligeramente menor a la del mes previo, al pasar de 2,0% a 1,9% los bienes y de 1,8% a 1,6% los servicios.

En lo que respecta a los resultados del INPC por localidades, se observa que la menor variación,

igual a 1,4%, fue registrada en Maracaibo y Ciudad Guayana; la mayor correspondió a Maracay (2,3%). En cuanto a las variaciones acumuladas, Maracaibo sigue mostrando la menor tasa (17,0%), mientras que las mayores corresponden a Maturín (20,8%) y Caracas (20,2%).

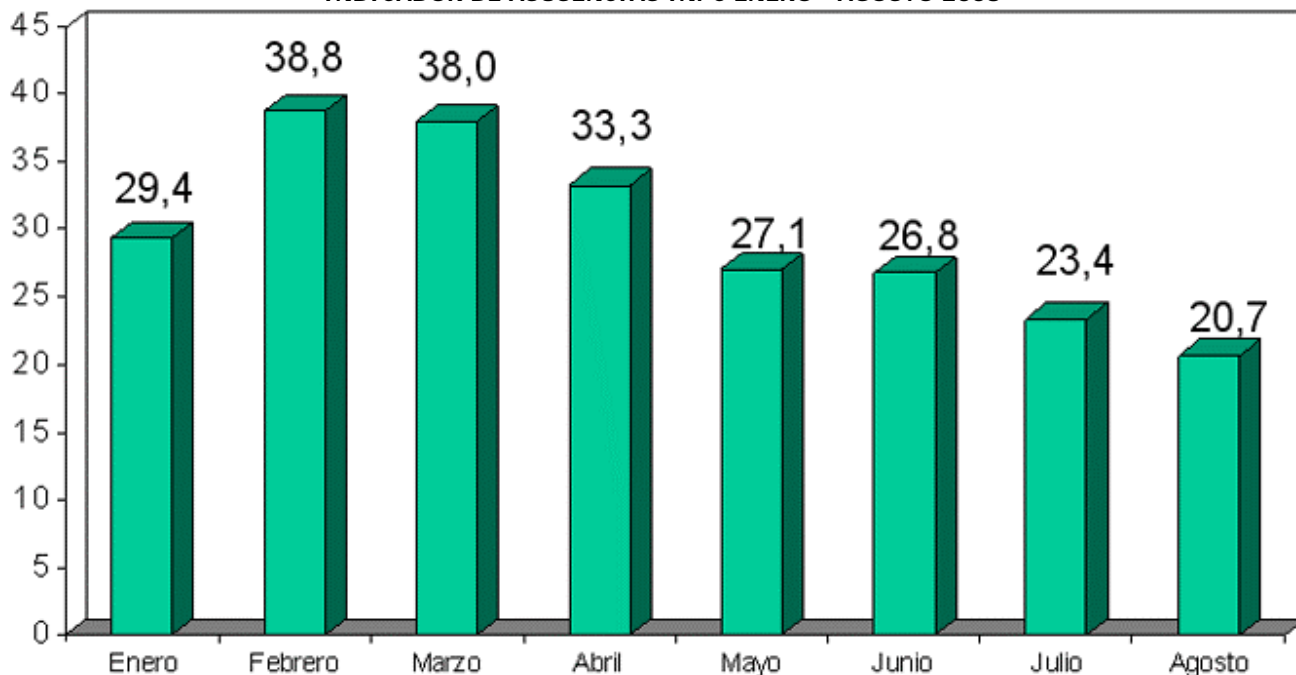
VARIACIONES INTERMENSUALES DEL INPC POR CIUDADES - 2008 (%)

	Ene	Feb	Mar	Abr	May	Jun	Jul	Ago	Acumulada
Nacional	3,1	2,1	1,7	1,7	3,2	2,4	1,9	1,8	19,4
Caracas	3,4	2,3	2,3	1,6	3,5	2,3	1,6	1,7	20,2
Maracay	2,3	2,6	1,9	1,6	3,0	2,7	1,9	2,3	19,9
Ciudad Guayana	3,4	1,8	1,2	1,4	2,5	2,4	1,9	1,4	17,2
Barcelona-Puerto La Cruz	2,7	1,8	1,1	1,8	3,3	2,5	1,9	2,0	18,4
Valencia	2,9	2,0	1,8	1,5	3,3	2,7	1,9	1,8	19,4
Barquisimeto	3,0	2,1	1,5	1,5	2,7	2,4	1,8	1,8	18,2
Maracaibo	1,8	2,0	1,5	2,0	3,3	1,8	2,0	1,4	17,0
Mérida	1,9	3,2	1,4	1,7	2,4	3,0	1,9	2,0	18,9
Maturín	3,6	2,5	1,3	1,7	2,8	2,8	2,2	2,2	20,8
San Cristóbal	2,9	2,8	1,0	1,7	3,3	2,2	1,8	1,8	19,0
Resto Nacional 1_/	3,2	2,0	1,7	1,6	3,3	2,4	2,0	2,0	19,7

1_/Representado por 72 localidades medianas, pequeñas y rurales

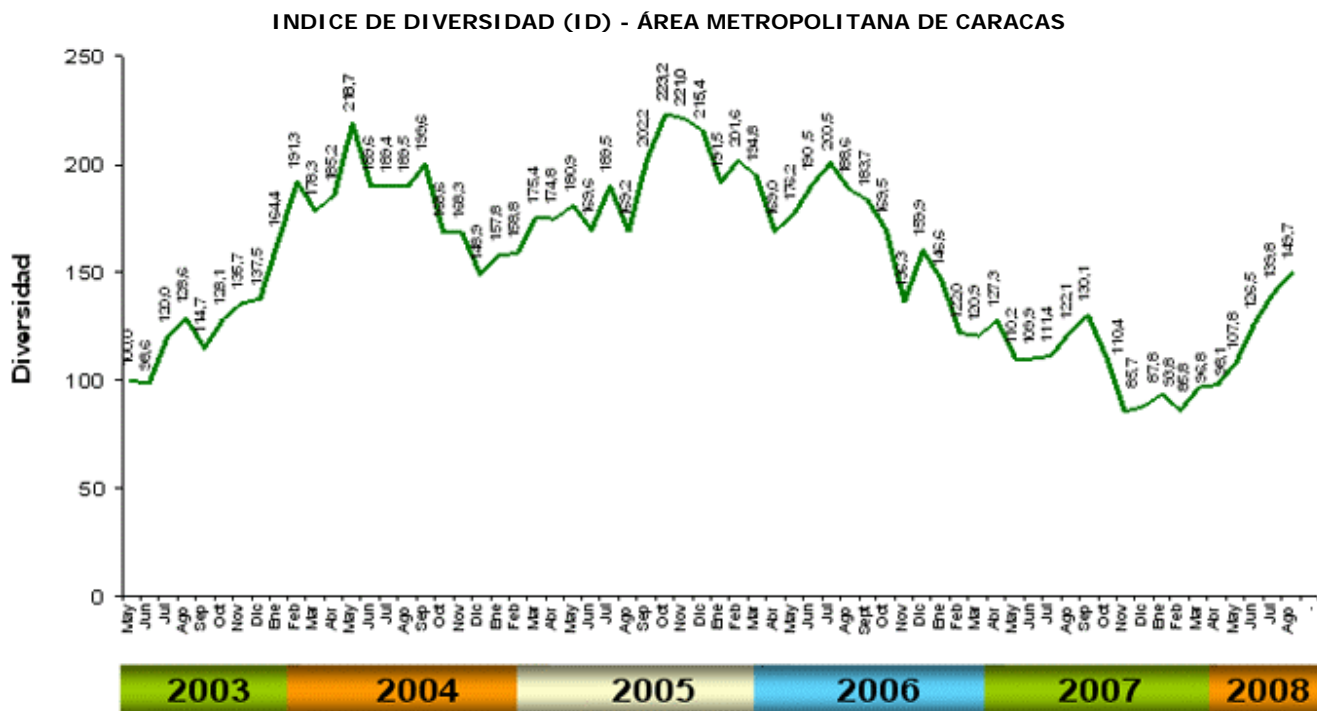
En cuanto a la disponibilidad de mercancías en los lugares donde compran los consumidores, medida a través del indicador de ausencias a nivel nacional, se puede apreciar un consistente descenso en los últimos seis meses del año, al pasar de 38,8% en febrero a 20,7% en agosto.

INDICADOR DE ASUSENCIAS INPC ENERO - AGOSTO 2008



Por otra parte, se mantiene el crecimiento observado en el indicador de diversidad, el cual registra la incorporación de nuevas marcas y presentaciones de productos en el mercado, tomando como base

de referencia la situación presente en mayo de 2003. Para el mes de agosto de 2008 este indicador se ubica en 149,7, lo que representa un crecimiento de 49,7%, con respecto al periodo base, y de 7,1% con respecto al mes previo (139,8).



La variación intermensual del núcleo inflacionario fue de 1,7%, menor al 1,9% observado en julio, lo que se asocia a las desaceleraciones ocurridas en los Alimentos elaborados (de 2,0% a 1,8%); Textiles y prendas de vestir (de 1,8% a 1,2%) y Bienes industrializados (de 1,6% a 1,4%). La variación acumulada del INPC en los primeros dos cuatrimestres del año 2008 se ubicó en 19,4%.

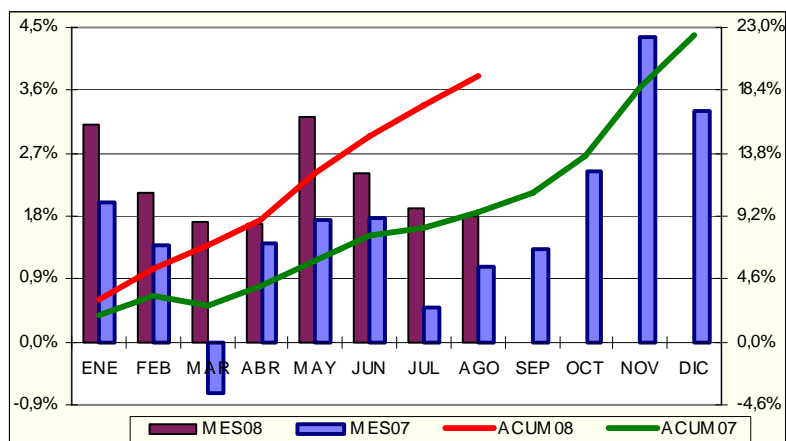
<http://www.bcv.org.ve/c4/notasprensa.asp?Codigo=7188&Operacion=2&Sec=False>
09-09-2008

COMENTARIO DEL RECOPILADOR

El Banco Central de Venezuela

(BCV) informó que en AGOSTO el Índice Nacional de Precios al Consumidor (INPC) reflejó una variación de 1,8%, inferior al 1,9% reportada en el mes anterior, pero superior al 1,1% del IPC en mismo mes de 2007. Con este resultado el INPC acumula una variación de 19,4% en los ocho primeros meses del 2008. El ente emisor considera que es "la tercera desaceleración consecutiva, tras haberse observado tasas de 3,2% y 2,4% en mayo y junio, respectivamente", lo cual

atribuye a que el INPC en bienes y servicios registraron en agosto "una variación ligeramente menor a la del mes previo, al pasar de 2,0% a 1,9% los bienes y de 1,8% a 1,6% los servicios." Se observa que 5 de las 13 categorías tuvieron un crecimiento igual o superior al promedio (1,8%): Bienes y servicios diversos (2,5%); Alimentos y bebidas no alcohólicas (2,3%); Esparcimiento y cultura (2,3%); Transporte (2,3%) y Restaurantes y hoteles (2,2%). Por otro lado, 8 categorías mostraron menor crecimiento que el promedio: Equipamiento del hogar (1,6%); Salud (1,5%); Vestido y calzado (1,5%); Alquiler de vivienda (0,8%); Servicios de educación (0,7%); Bebidas alcohólicas y tabaco (0,6%); Comunicaciones (0,6%) y Servicios de la vivienda excepto teléfono (0,3%). La categoría Alimentos y bebidas no alcohólicas ha crecido 24,6% en lo que va de año. Como el INPC no tiene historia, lo comparamos contra el IPC del Área Metropolitana de Caracas (IPC-AMC) y observamos que el acumulado a AGOSTO de 2008 (19,4%), es mas del doble del 9,4% acumulado a AGOSTO de 2007; en tanto que la inflación de los últimos 12 meses (AGOSTO 2007 - AGOSTO 2008) se ubica en 33,6%; superior al 15,9% en igual período del año anterior. También el gráfico compara con el IPC-AMC. La variación intermensual del núcleo inflacionario se ubicó en 1,7%, menor al 1,9% observado en JULIO, y menor al 1,8% a correspondiente al INPC. *Cuesta trabajo creer que el grupo "Servicios de educación" haya crecido solo 0,7%; cuando observamos que el clamor general nos indica otra cosa.*



Inocencio T. Sánchez B.

09/09/2008