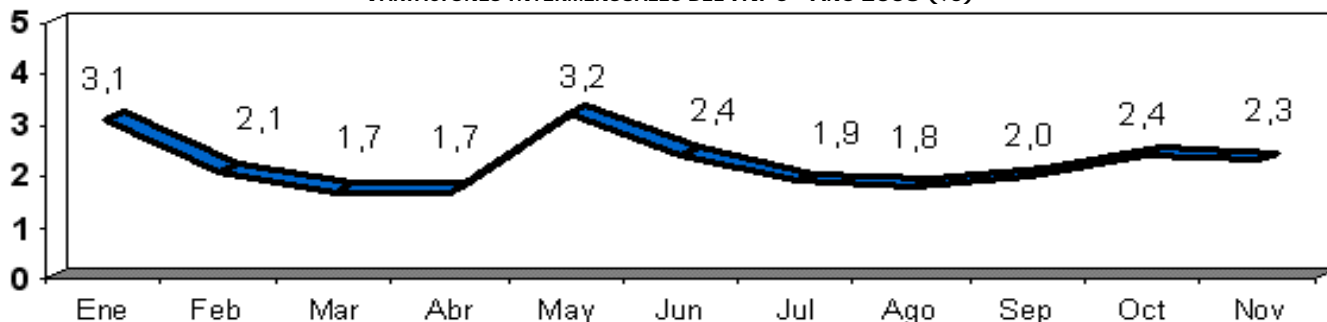


LA VARIACIÓN INTERMENSUAL DEL INPC FUE 2,3% EN EL MES DE NOVIEMBRE

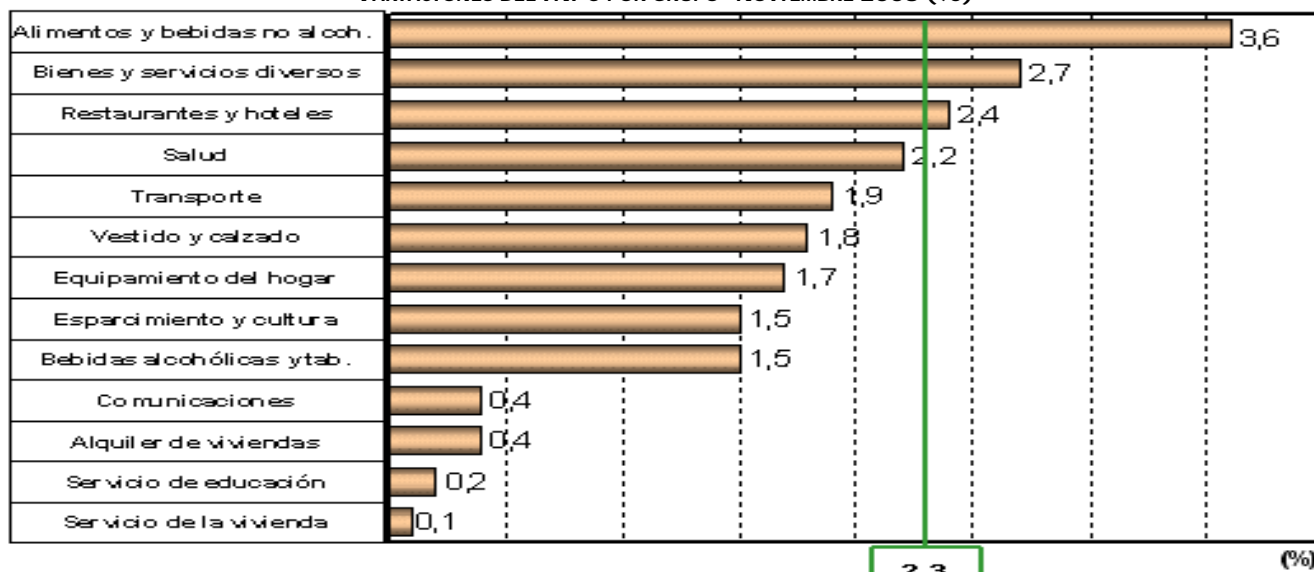
El Índice Nacional de Precios al Consumidor (INPC), elaborado por el Banco Central de Venezuela (BCV) y el Instituto Nacional de Estadística (INE), registró en el mes de noviembre una variación de 2,3%, ligeramente inferior a la del mes anterior (2,4%).

VARIACIONES INTERMENSUALES DEL INPC - AÑO 2008 (%)



Al desagregar por grupos las variaciones intermensuales del INPC se observa que 7 de las 13 categorías registraron una desaceleración con respecto al mes previo: Bebidas alcohólicas y tabaco (de 8,8% a 1,5%); Restaurantes y hoteles (de 3,0% a 2,4%); Equipamiento del hogar (de 2,6% a 1,7%); Servicios de educación (de 2,2% a 0,2%); Comunicaciones (de 1,8% a 0,4%) y Alquiler de viviendas (de 0,7% a 0,4%). Las 6 restantes agrupaciones mostraron tasas superiores a las observadas en octubre: Alimentos y bebidas no alcohólicas (de 3,1% a 3,6%); Bienes y servicios diversos (de 2,1% a 2,7%); Salud (de 1,6% a 2,2%); Transporte (de 1,6% a 1,9%); Vestido y calzado (de 1,3% a 1,8%) y Servicios de la vivienda (de -0,1% a 0,1%).

VARIACIONES DEL INPC POR GRUPO- NOVIEMBRE 2008 (%)



Al examinar por separado los resultados de bienes y servicios se observa para los bienes una tasa de crecimiento igual a la del mes previo (2,8%), mientras que para los servicios se obtuvo una menor variación, al pasar de 1,9% a 1,4%.

En lo que respecta a la estratificación geográfica del INPC, es de reseñar que 7 de los 11 dominios registraron en noviembre una tasa menor a la de octubre: Maracay (de 2,8% a 2,3%); Ciudad Guayana (de 2,7% a 2,4%); Barcelona – Puerto La Cruz (de 2,6% a 2,1%); Valencia (de 2,5% a 2,3%); Barquisimeto (de 2,6% a 2,5%); Mérida (de 2,5% a 2,1%); San Cristóbal (de 2,8% a 2,2%) y el Resto Nacional (de 2,6% a 2,3%).

La menor variación se observó en Caracas, Mérida y Barcelona-Puerto La Cruz (2,1%); la mayor correspondió a Maracaibo y Barquisimeto (2,5%).

Por otra parte, Maracaibo continúa mostrando la menor variación acumulada (25,1%), significativamente por debajo de Maracay y Maturín, ciudades en las que se ha dado el mayor el crecimiento (28,6%), ligeramente por encima de Caracas (28,5%).

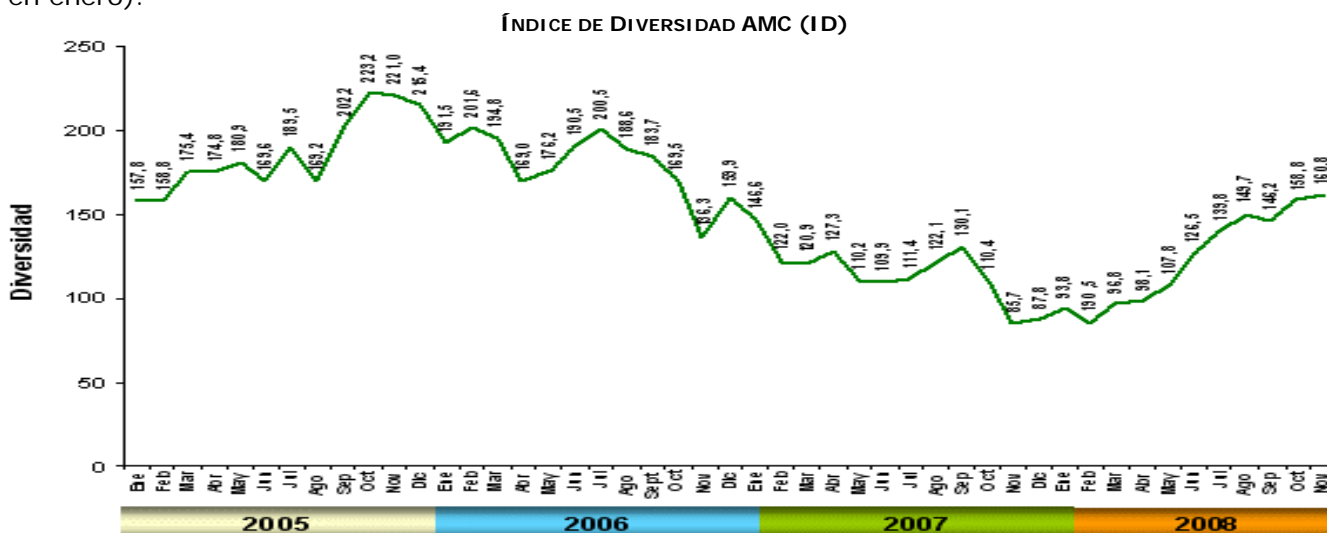
VARIACIONES INTERMENSUALES DEL INPC POR CIUDADES - AÑO 2008 (%)

	Ene	Feb	Mar	Abr	May	Jun	Jul	Ago	Sep	Oct	Nov	Acum
Nacional	3,1	2,1	1,7	1,7	3,2	2,4	1,9	1,8	2,0	2,4	2,3	27,6
Caracas	3,4	2,3	2,3	1,6	3,5	2,3	1,6	1,7	2,5	2,1	2,1	26,5
Maracay	2,3	2,6	1,9	1,6	3,0	2,7	1,9	2,3	2,0	2,8	2,3	26,6
Ciudad Guayana	3,4	1,8	1,2	1,4	2,5	2,4	1,9	1,4	2,9	2,7	2,4	26,8
Barcelona- Puerto La Cruz	2,7	1,8	1,1	1,8	3,3	2,5	1,9	2,0	2,4	2,6	2,1	27,1
Valencia	2,9	2,0	1,8	1,5	3,3	2,7	1,9	1,8	2,3	2,5	2,3	28,0
Barquisimeto	3,0	2,1	1,5	1,5	2,7	2,4	1,8	1,8	2,4	2,6	2,5	27,2
Maracaibo	1,8	2,0	1,5	2,0	3,3	1,8	2,0	1,4	2,1	2,2	2,5	25,1
Mérida	1,9	3,2	1,4	1,7	2,4	3,0	1,9	2,0	2,4	2,5	2,1	27,5
Matuín	3,6	2,5	1,3	1,7	2,8	2,8	2,2	2,2	2,2	1,9	2,2	26,6
San Cristóbal	2,9	2,8	1,0	1,7	3,3	2,2	1,8	1,8	2,0	2,8	2,2	27,5
Resto Nacional 1_/	3,2	2,0	1,7	1,6	3,3	2,4	2,0	2,0	1,5	2,6	2,3	27,5

1_/ Representado por 72 localidades medianas, pequeñas y rurales

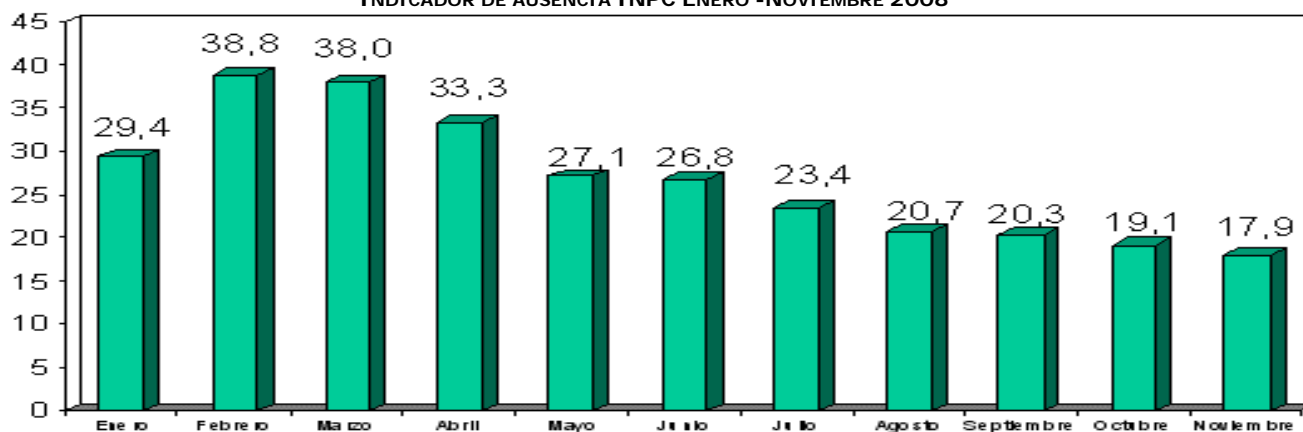
La variación intermensual del núcleo inflacionario fue de 2,4%, perceptiblemente menor al 2,8% observado en octubre. En estos resultados influyeron las desaceleraciones ocurridas en Alimentos elaborados (de 4,4% a 3,1%) y en Servicios no administrados (de 2,9% a 2,2%).

El indicador de diversidad de productos en el mercado mejoró respecto al mes anterior, al pasar de 158,8 a 160,8, niveles que se sitúan muy por encima de lo obtenido a inicios del presente año (93,8 en enero).



En materia de abastecimiento, se aprecia una mejora significativa en la disponibilidad de mercancías en los lugares habituales de compra, al disminuir el indicador de ausencia por noveno mes consecutivo, evolucionando favorablemente de 38,8% en febrero a 17,9% en noviembre.

INDICADOR DE AUSENCIA INPC ENERO -NOVIEMBRE 2008

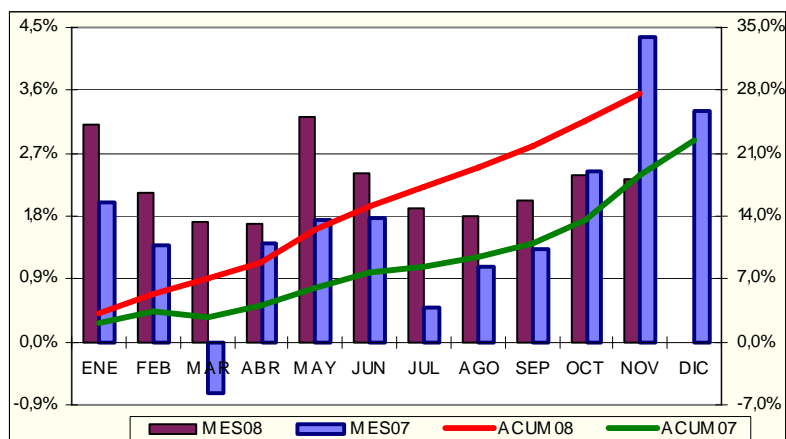


Para finalizar, la variación acumulada del INPC en los 11 meses transcurridos de 2008 es de 27,6%.

COMENTARIO DEL RECOPIADOR

El Banco Central de Venezuela

(BCV) informó que en **NOVIEMBRE** el Índice Nacional de Precios al Consumidor (INPC) reflejó una variación de 2,3%, inferior al 2,4% del mes anterior e inferior al 4,4% del IPC en mismo mes de 2007. Con este resultado el INPC acumula una variación de 27,6% en los once meses transcurridos de 2008. Los bienes registraron un incremento de 2,8%, igual a de **OCTUBRE**; en tanto que los servicios registraron una variación 1,4% inferior al 1,9% de mes previo. Al analizar el crecimiento



acumulado en once meses, se observa que 6 de las 13 categorías crecieron igual o por encima del promedio (27,6%): Restaurantes y hoteles (38,1%); Alimentos y bebidas no alcohólicas (36,0%); Bebidas alcohólicas y tabaco (31,4%); Bienes y servicios diversos (30,9%); Transporte (28,8%) y Equipamiento del hogar (27,6%); en tanto que 7 categorías crecieron por debajo del promedio: Salud (27,0%); Servicios de educación (26,5%); Esparcimiento y cultura (23,9%); Vestido y calzado (16,7%); Alquiler de vivienda (9,6%); Servicios de la vivienda excepto teléfono (5,9%) y Comunicaciones (5,5%). Por ciudades, están por encima del promedio (27,6%): Maracay (28,6%); Maturín (28,6%); Caracas (28,5%) y Valencia (28,0%). Están por debajo del promedio Mérida (27,5%); San Cristóbal (27,5%); Resto Nacional (27,5%); Barquisimeto (27,2%); Barcelona-Puerto La Cruz (27,1%); Ciudad Guayana (26,8%) y Maracaibo (25,1%). Como el INPC no tiene historia, lo comparamos contra el IPC del Área Metropolitana de Caracas (IPC-AMC) y observamos que el acumulado a **NOVIEMBRE** de 2008 (27,6%) es superior al 18,6% acumulado a **NOVIEMBRE** de 2007; en tanto que la inflación de los últimos 12 meses (**NOVIEMBRE** 2007 - **NOVIEMBRE** 2008) se ubica en 31,8%; superior al 20,7% en igual período del año anterior. También el gráfico compara con el IPC-AMC. La variación intermensual del núcleo inflacionario se ubicó en 2,4%, menor al 2,8% observado en **SEPTIEMBRE**, y también superior al 2,3% a correspondiente al INPC. Si observamos el gráfico, podemos ver que **OCTUBRE** y **NOVIEMBRE** son los únicos meses en los cuales el índice ha sido inferior al del año pasado. El resultado de este mes me obliga a bajar mi pronóstico de inflación a 31,5% para 2008.

INOCENCIO T. SÁNCHEZ B.

05/12/2008