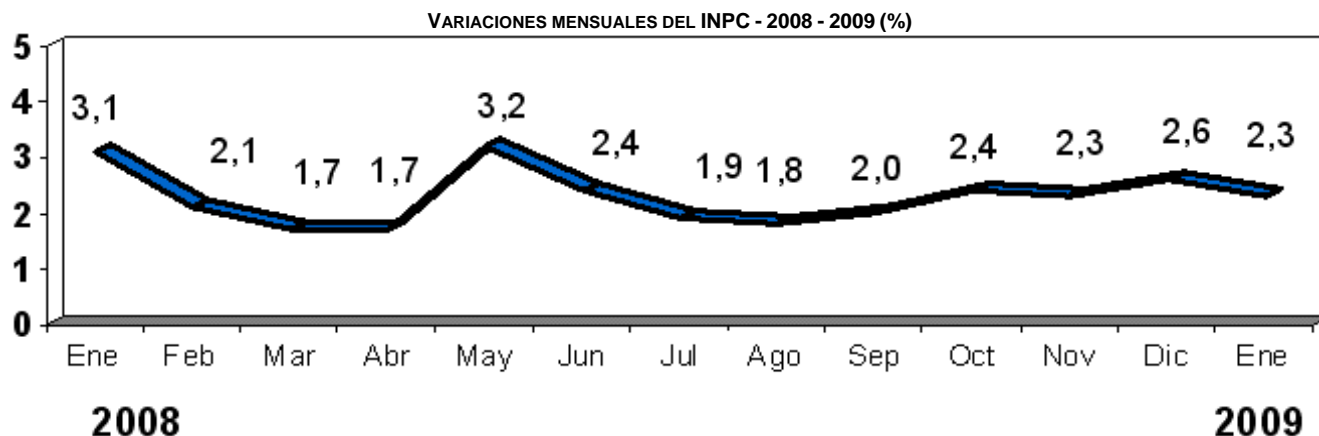


LA VARIACIÓN DEL INPC DESACELERÓ A 2,3% EN ENERO, RESPECTO AL 2,6% DE DICIEMBRE Y AL 3,1% DE ENERO 2008

La escasez de productos disminuyó por tercer mes consecutivo.

Los resultados de inicio de año auguran condiciones económicas favorables para el 2009

El Índice Nacional de Precios al Consumidor (INPC), elaborado por el Banco Central de Venezuela (BCV) y el Instituto Nacional de Estadística (INE), registró una variación de 2,3% en el mes de enero de 2009, inferior a la del mes previo (2,6%) y a la de enero de 2008 (3,1%).



La mencionada desaceleración ocurrida en enero del presente año fue el resultado de tasas menores a las de diciembre en 5 de las 13 agrupaciones que integran el INPC: Vestido y calzado (de 2,0% a 0,5%), Transporte (de 3,0% a 1,7%), Restaurantes y hoteles (de 3,8% a 2,8%), Alimentos y bebidas no alcohólicas (de 3,9% a 3,0%) y Bienes y servicios diversos (de 2,4% a 2,3%). Dado que en este conjunto figuran los grupos de mayor importancia relativa en el gasto de los hogares, se atenúa la incidencia de las categorías que mostraron un mayor crecimiento que en diciembre de 2008: Salud (de 1,1% a 3,6%), Equipamiento del hogar (de 1,5% a 2,5%), Servicios de educación (de 0,3% a 1,7%), Esparcimiento y cultura (de 1,7% a 2,3%), Comunicaciones (de 0,3% a 0,6%), Alquiler de vivienda (de 0,7% a 1,0%), Bebidas alcohólicas y tabaco (de 1,8% a 2,1%) y Servicios de la vivienda (de -1,2% a 0,2%).



Tanto los bienes como los servicios registraron en enero una tasa menor que en diciembre, al pasar las variaciones de 3,0% a 2,4% y de 2,2% a 2,0%, respectivamente.

Al desagregar el INPC por estratos geográficos se observan desaceleraciones en 7 de los 11 dominios de estudio: Caracas (de 2,6% a 2,4%), Ciudad Guayana (de 2,7% a 1,8%), Barcelona – Puerto La Cruz (de 2,5% a 2,1%), Barquisimeto (de 2,8% a 2,1%), Maracaibo (de 3,2% a 1,8%), San Cristóbal (de 2,7% a 2,3%) y el Resto Nacional (de 2,6% a 2,2%). Las 4 ciudades restantes mostraron mayores variaciones: Maracay (de 2,3% a 2,4%), Valencia (de 2,1% a 2,3%), Mérida (de 2,0% a 2,3%) y Maturín (de 2,6% a 3,0%).

VARIACIONES INTERMENSUALES DEL INPC POR CIUDADES - 2008 - 2009 (%)

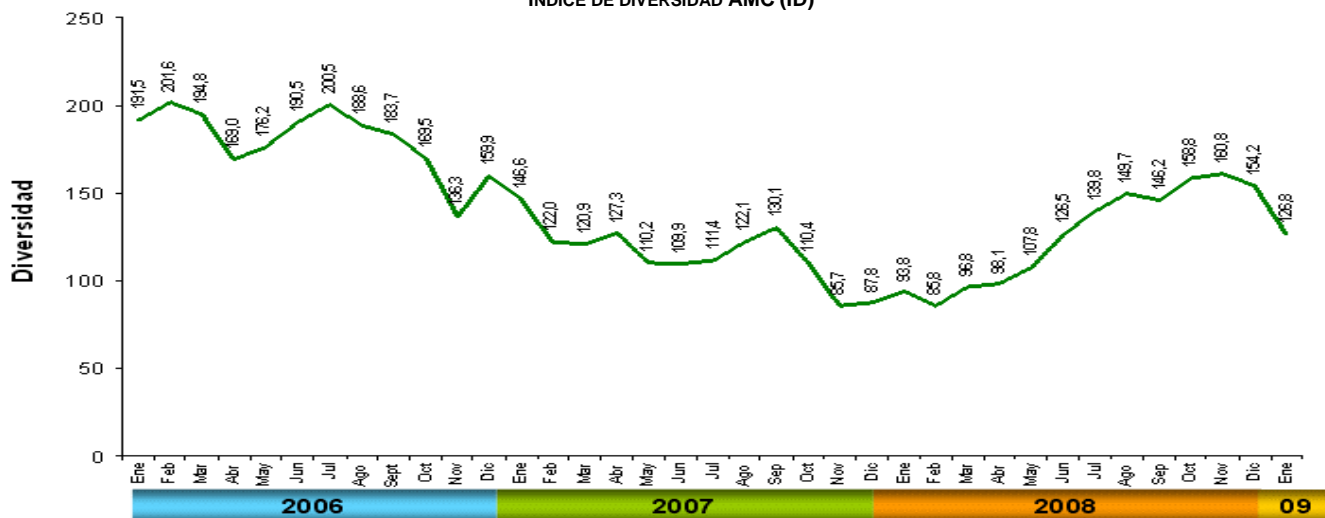
	2008												2009
	Ene	Feb	Mar	Abr	May	Jun	Jul	Ago	Sep	Oct	Nov	Dic	Ene
Nacional	3,1	2,1	1,7	1,7	3,2	2,4	1,9	1,8	2,0	2,4	2,3	2,6	2,3
Caracas	3,4	2,3	2,3	1,6	3,5	2,3	1,6	1,7	2,5	2,1	2,1	2,6	2,4
Maracay	2,3	2,6	1,9	1,6	3,0	2,7	1,9	2,3	2,0	2,8	2,3	2,3	2,4
Ciudad Guayana	3,4	1,8	1,2	1,4	2,5	2,4	1,9	1,4	2,9	2,7	2,4	2,7	1,8
Barcelona - Puerto La Cruz	2,7	1,8	1,1	1,8	3,3	2,5	1,9	2,0	2,4	2,6	2,1	2,5	2,1
Valencia	2,9	2,0	1,8	1,5	3,3	2,7	1,9	1,8	2,3	2,5	2,3	2,1	2,3
Barquisimeto	3,0	2,1	1,5	1,5	2,7	2,4	1,8	1,8	2,4	2,6	2,5	2,8	2,1
Maracaibo	1,8	2,0	1,5	2,0	3,3	1,8	2,0	1,4	2,1	2,2	2,5	3,2	1,8
Mérida	1,9	3,2	1,4	1,7	2,4	3,0	1,9	2,0	2,4	2,5	2,1	2,0	2,3
Maturín	3,6	2,5	1,3	1,7	2,8	2,8	2,2	2,2	2,2	1,9	2,2	2,6	3,0
San Cristóbal	2,9	2,8	1,0	1,7	3,3	2,2	1,8	1,8	2,0	2,8	2,2	2,7	2,3
Resto Nacional 1_/	3,2	2,0	1,7	1,6	3,3	2,4	2,0	2,0	1,5	2,6	2,3	2,6	2,2

1_/ Representado por 72 localidades medianas, pequeñas y rurales

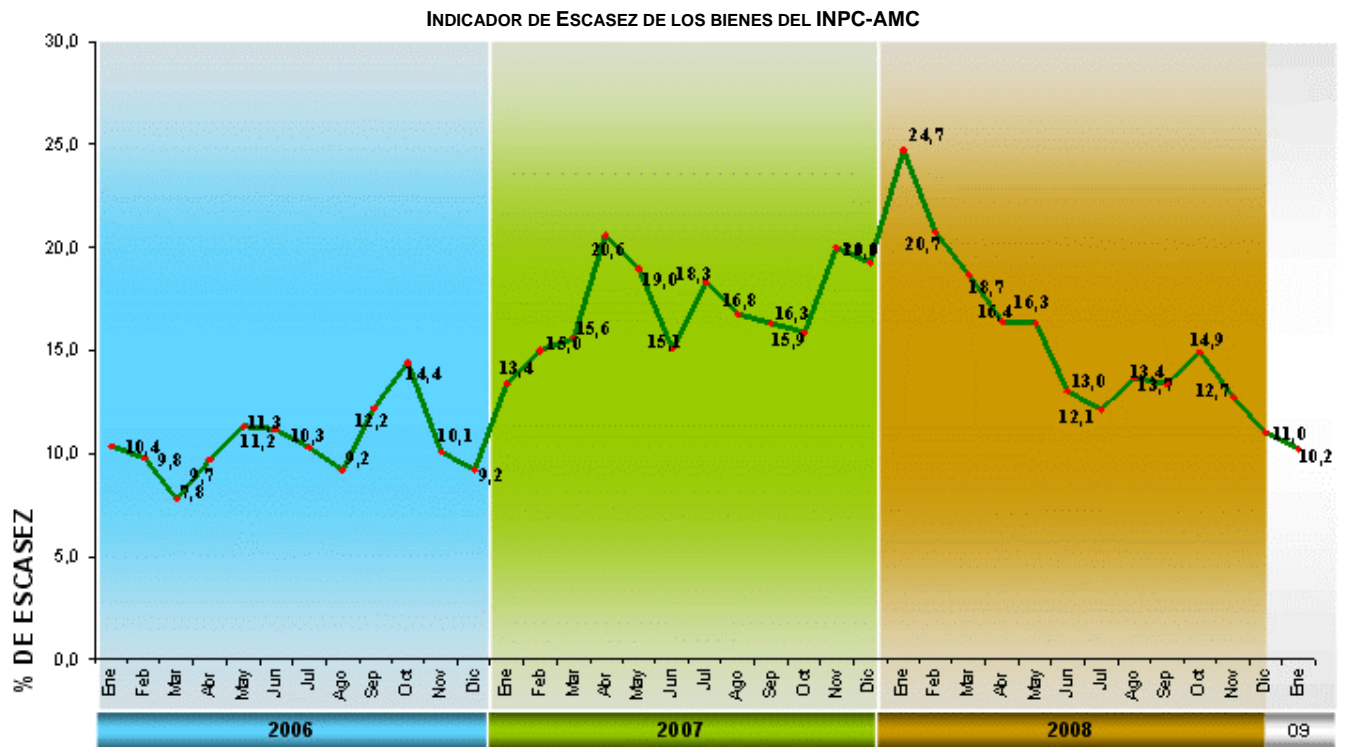
La variación intermensual del núcleo inflacionario fue de 2,1%, desacelerando con respecto a diciembre (2,4%) y ubicándose por debajo del INPC global (2,3%), evidenciando condiciones favorables en el entorno económico que podrían incidir en un mejor desempeño del mercado.

El indicador de diversidad de productos en el mercado descendió respecto al mes anterior, al pasar de 154,2 a 126,8; no obstante, este nivel se sitúa muy por encima del obtenido a inicios del año 2008 (93,8 en enero).

ÍNDICE DE DIVERSIDAD AMC (ID)



El índice de escasez del área metropolitana de Caracas, por su parte, descendió por tercer mes consecutivo, al variar de 11,0% a 10,2%.



Con los resultados observados en el primer mes de 2009 la variación interanual enero 2009/enero 2008 baja a 29,9%.

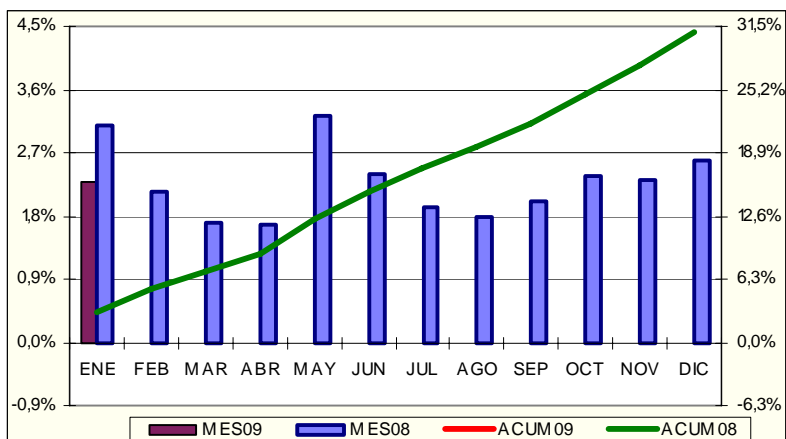
<http://www.bcv.org.ve/c4/notasprensa.asp?Codigo=7587&Operacion=2&Sec=False>
04-02-2009

COMENTARIO DEL RECOPILADOR

El Banco Central de Venezuela (BCV)

informó que en ENERO el Índice Nacional de Precios al Consumidor (INPC) reflejó una variación de 2,3%, inferior al 2,6% del mes anterior, y también inferior al 3,1% de mismo mes de 2008. Con este resultado del INPC, la inflación de ENERO 2008 - ENERO 2009 se ubica en 29,9%; inferior al 30,9% del mes anterior. Los bienes registraron un crecimiento de 2,4% contra 3,0% el mes anterior y los servicios pasaron de 2,2% a 2,0%. Al analizar el crecimiento por categorías, conseguimos que 6 de las 13 categorías crecieron igual o por encima del promedio (2,3%): Salud (3,6%); Alimentos y bebidas no alcohólicas (3,0%); Restaurantes y hoteles (2,8%); Equipamiento del hogar (2,5%); Bienes y servicios diversos (2,3%) y Esparcimiento y cultura (2,3%); en tanto que 7 categorías crecieron por debajo del promedio: Bebidas alcohólicas y tabaco (2,1%); Transporte (1,7%); Servicios de educación (1,7%); Alquiler de vivienda (1,0%); Comunicaciones (0,6%); Vestido y calzado (0,5%) y Servicios de la vivienda excepto teléfono (0,2%). Por ciudades, están igual o por encima del promedio (2,3%): Maturín (3,0%); Caracas (2,4%); Maracay (2,4%); Mérida (2,3%); Valencia (2,3%) y San Cristóbal (2,3%). Están por debajo del promedio Resto Nacional (2,2%); Barcelona-Puerto La Cruz (2,1%); Barquisimeto (2,1%); Ciudad Guayana (1,8%) y Maracaibo (1,8%). Con esta información se concluye que Maturín sigue siendo la ciudad más cara y Maracaibo la más barata. La variación intermensual del núcleo inflacionario se ubicó en 2,1%, inferior al 2,4% del mes pasado, e inferior al 2,3% correspondiente al INPC.

Si tomamos como referencia el 3,1% de ENERO/2008, año en que la inflación llegó a 30,9%; podríamos esperar una inflación de 22,8% para 2009. Si, por el contrario, tomamos el 2,0% de ENERO/2007, la inflación podría ser de 25,7%. Cualquiera de los dos valores es superior al 15,0% estimado por el gobierno. De todos modos, los estimados para este año son mucho mas altos.



INOCENCIO T. SÁNCHEZ B.

04/02/2009