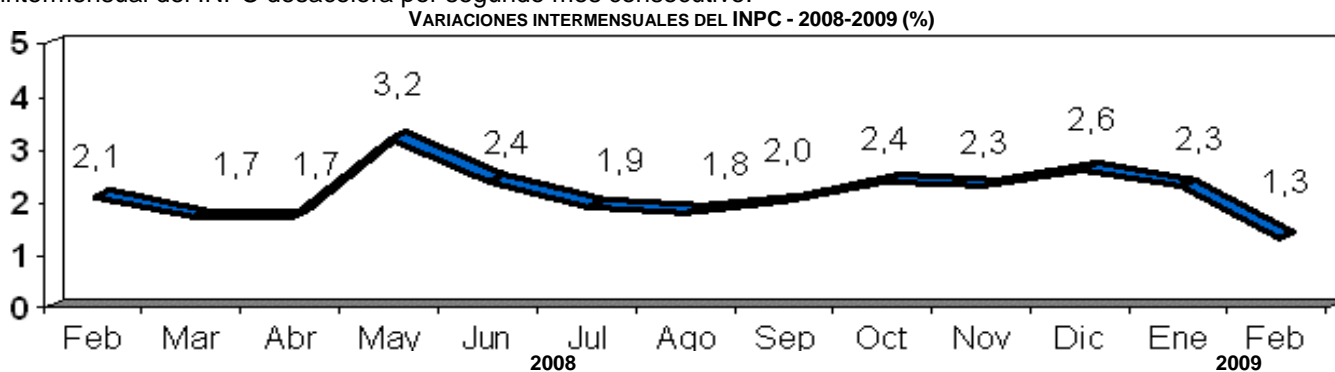


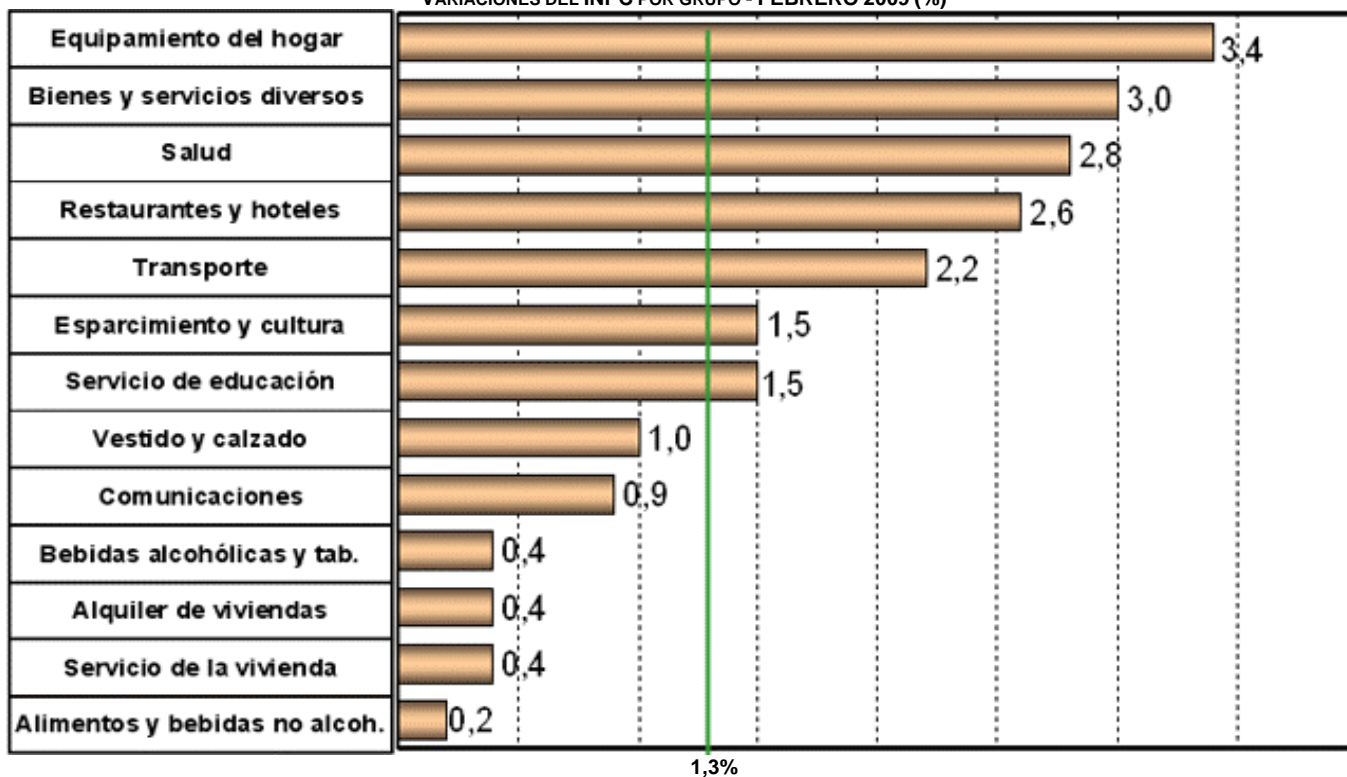
## EL INPC REGISTRÓ EN FEBRERO LA MÁS BAJA VARIACIÓN INTERMENSUAL DE LOS ÚLTIMOS CATORCE MESES.

El Índice Nacional de Precios al Consumidor (INPC), elaborado por el Banco Central de Venezuela (BCV) y el Instituto Nacional de Estadística (INE), registró una variación de 1,3% en el mes de febrero de 2009, la menor obtenida desde la entrada en vigencia del indicador, en enero del año 2008. Con este resultado, además, la tasa intermensual del INPC desacelera por segundo mes consecutivo.



La mencionada desaceleración en el período reseñado obedece a que se evidenciaron tasas menores a las de enero en 7 de las 13 agrupaciones que integran el INPC: Alimentos y bebidas no alcohólicas (de 3,0% a 0,2%); Bebidas alcohólicas y tabaco (de 2,1% a 0,4%); Alquiler de vivienda (de 1,0% a 0,4%); Esparcimiento y cultura (de 2,3% a 1,5%); Servicios de educación (de 1,7% a 1,5%); Restaurantes y hoteles (de 2,8% a 2,6%) y Salud (de 3,6% a 2,8%). Es de resaltar la importancia del resultado favorable en los renglones alimenticios, dada la alta ponderación de este grupo en el gasto familiar, particularmente en el estrato de familias con menores ingresos. Estos resultados compensaron con creces las aceleraciones ocurridas en: Servicios de la vivienda (de 0,2% a 0,4%); Comunicaciones (de 0,6% a 0,9%); Vestido y calzado (de 0,5% a 1,0%); Transporte (de 1,7% a 2,2%); Bienes y servicios diversos (de 2,3% a 3,0%) y Equipamiento del hogar (de 2,5% a 3,4%).

**VARIACIONES DEL INPC POR GRUPO - FEBRERO 2009 (%)**



La desaceleración observada en febrero también obedece a que la variación correspondiente a los bienes en su conjunto mejoró de 2,4% a 0,9%, ya que para la categoría de los servicios se presentó una desaceleración menor (de 2,0% a 1,9%).

En el ámbito geográfico, la desaceleración observada para el INPC global igualmente se manifestó en cada una de las 10 principales ciudades: Caracas (de 2,4% a 1,4%), Ciudad Guayana (de 1,8% a 1,7%), Barcelona – Pto. La Cruz (de 2,1% a 1,3%), Barquisimeto (de 2,1% a 1,3%), Maracaibo (de 1,8% a 0,8%), San Cristóbal (de 2,3% a 1,4%), Maracay (de 2,4% a 2,0%), Valencia (de 2,3% a 1,6%), Mérida (de 2,3% a 2,0%) y Maturín (de 3,0% a 1,5%). En el estrato denominado Resto Nacional, integrado por las demás localidades del país, también se registró una fuerte desaceleración (de 2,2% a 1,1%), de modo que la menor presión inflacionaria fue generalizada en todo el territorio nacional.

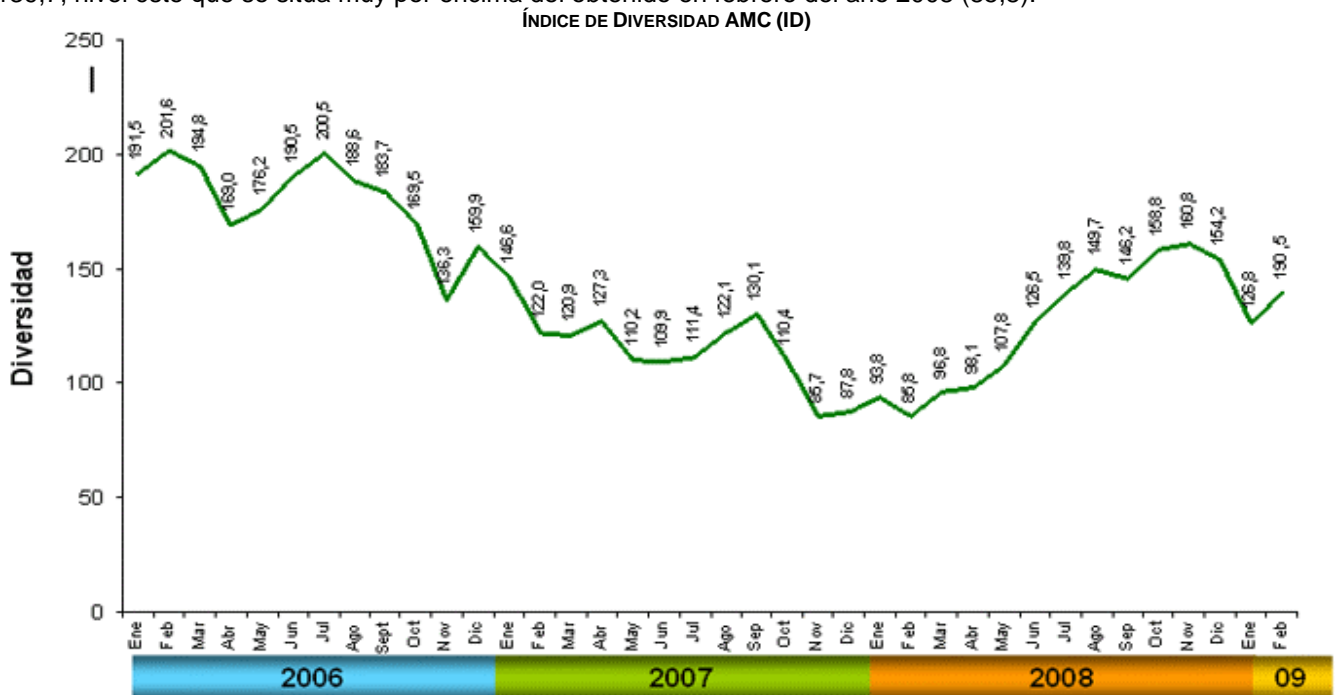
VARIACIONES INTERMENSUALES DEL INPC POR CIUDADES - 2008 - 2009 (%)

	2008											2009	
	Feb	Mar	Abr	May	Jun	Jul	Ago	Sep	Oct	Nov	Dic	Ene	Feb
<b>Nacional</b>	2,1	1,7	1,7	3,2	2,4	1,9	1,8	2,0	2,4	2,3	2,6	2,3	1,3
Caracas	2,3	2,3	1,6	3,5	2,3	1,6	1,7	2,5	2,1	2,1	2,6	2,4	1,4
Maracay	2,6	1,9	1,6	3,0	2,7	1,9	2,3	2,0	2,8	2,3	2,3	2,4	2,0
Ciudad Guayana	1,8	1,2	1,4	2,5	2,4	1,9	1,4	2,9	2,7	2,4	2,7	1,8	1,7
Barcelona- Puerto La Cruz	1,8	1,1	1,8	3,3	2,5	1,9	2,0	2,4	2,6	2,1	2,5	2,1	1,3
Valencia	2,0	1,8	1,5	3,3	2,7	1,9	1,8	2,3	2,5	2,3	2,1	2,3	1,6
Barquisimeto	2,1	1,5	1,5	2,7	2,4	1,8	1,8	2,4	2,6	2,5	2,8	2,1	1,3
Maracaibo	2,0	1,5	2,0	3,3	1,8	2,0	1,4	2,1	2,2	2,5	3,2	1,8	0,8
Mérida	3,2	1,4	1,7	2,4	3,0	1,9	2,0	2,4	2,5	2,1	2,0	2,3	2,0
Maturín	2,5	1,3	1,7	2,8	2,8	2,2	2,2	2,2	1,9	2,2	2,6	3,0	1,5
San Cristóbal	2,8	1,0	1,7	3,3	2,2	1,8	1,8	2,0	2,8	2,2	2,7	2,3	1,4
Resto Nacional 1_	2,0	1,7	1,6	3,3	2,4	2,0	2,0	1,5	2,6	2,3	2,6	2,2	1,1

1\_ Representado por 72 localidades medianas, pequeñas y rurales

La variación intermensual del núcleo inflacionario fue de 2,2%, similar a la correspondiente a enero (2,1%) y mayor a la del INPC global (1,3%).

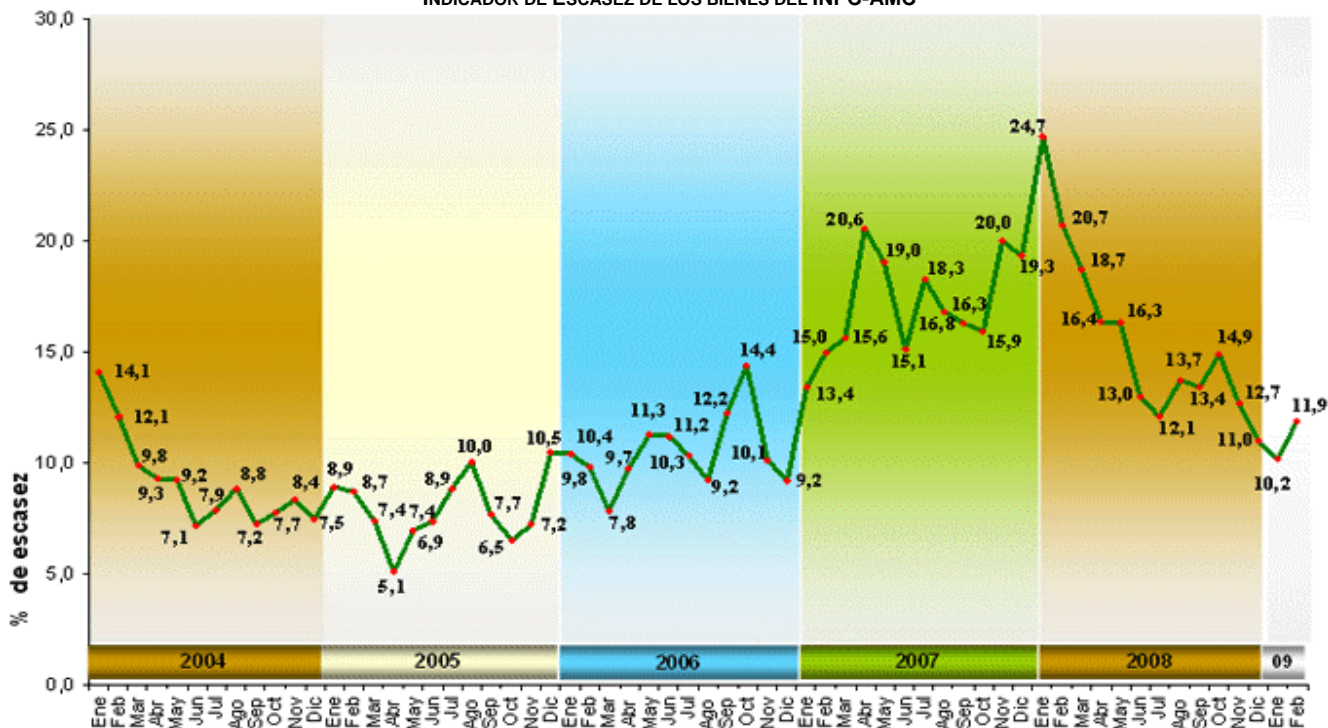
El indicador de diversidad de productos en el mercado se incrementó respecto al mes anterior, al pasar de 126,8 a 139,7, nivel éste que se sitúa muy por encima del obtenido en febrero del año 2008 (85,8).



Cortesía de [inosanchez@inosanchez.com](mailto:inosanchez@inosanchez.com)

El índice de escasez del área metropolitana de Caracas, por su parte, registró un leve incremento, al pasar de 10,2% en enero a 11,9% en febrero, pero mantiene uno de los menores niveles observados en los últimos dos años. Sin embargo, el indicador de ausencia a nivel nacional mejoró de 23,8% a 22,7%

INDICADOR DE ESCASEZ DE LOS BIENES DEL INPC-AMC



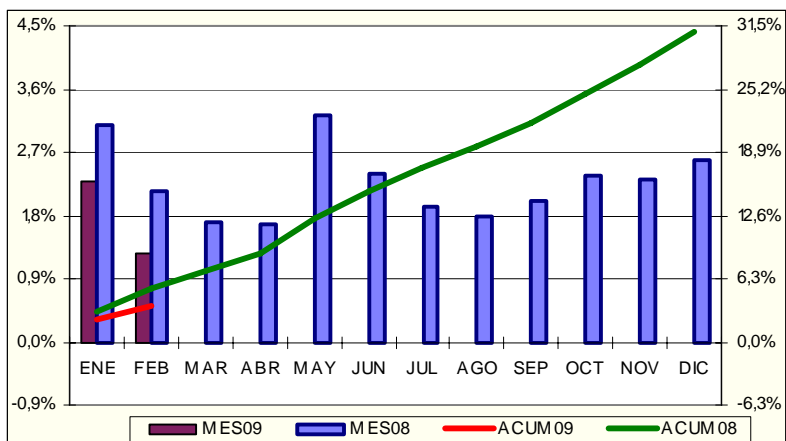
Con los resultados descritos la variación acumulada del INPC en los dos primeros meses de 2009 se ubica en 3,6%, significativamente menor a la del mismo período del año pasado (5,3%). La variación puntual febrero 2009/febrero 2008 bajó hasta 28,8%, con posibilidad de continuar esta tendencia en los próximos meses.

<http://www.bcv.org.ve/c4/notasprensa.asp?Codigo=7647&Operacion=2&Sec=False>

05-03-2009

## COMENTARIO DEL RECOPIADOR

El Banco Central de Venezuela (BCV) informó que en FEBRERO el Índice Nacional de Precios al Consumidor (INPC) reflejó una variación de 1,3%, inferior al 2,3% del mes anterior, y también inferior al 2,1% de mismo mes de 2008. Según el ente emisor, ésta es "la menor obtenida desde la entrada en vigencia del indicador, en enero del año 2008". Con este resultado del INPC, la inflación acumulada se ubica en 3,6%, menor al 5,3% a FEBRERO de 2008 de FEBRERO 2008; y la inflación anualizada FEBRERO 2008 - FEBRERO 2009 se ubica en 28,8%; inferior al 29,9% del mes anterior. Los bienes registraron un crecimiento de 0,9% contra 2,4% el mes



anterior y los servicios pasaron de 2,0% a 1,9%. Al analizar el crecimiento por categorías, conseguimos que 7 de las 13 categorías crecieron igual o por encima del promedio (1,3%): Equipamiento del hogar (3,4%); Bienes y servicios diversos (3,0%); Salud (2,8%); Restaurantes y hoteles (2,6%); Transporte (2,2%); Esparcimiento y cultura (1,5%) y Servicios de educación (1,5%); en tanto que 6 categorías crecieron por debajo del promedio: Vestido y calzado (1,0%); Comunicaciones (0,9%); Bebidas alcohólicas y tabaco (0,4%); Servicios de vivienda, excepto teléfono (0,4%); Alquiler de viviendas (0,4%) y Alimentos y bebidas no alcohólicas (0,2%). Por ciudades, están igual o por encima del promedio (1,3%): Maracay (2,0%); Mérida (2,0%); Ciudad Guayana (1,7%); Valencia (1,6%); Maturín (1,5%); Caracas (1,4%); San Cristóbal (1,4%); Barcelona- Puerto La Cruz (1,3%) y Barquisimeto (1,3%). Solo están por debajo del promedio Resto Nacional (1,1%) y Maracaibo (0,8%). Con esta información se concluye que Maturín sigue siendo la ciudad más cara, con una inflación acumulada de 4,5% y Maracaibo la más barata con 2,6%. Valencia registra una inflación acumulada en el presente año (enero/febrero) de 3,9%, mayor al indicador nacional (3,6%). La variación intermensual del núcleo inflacionario se ubicó en 2,2%, inferior al 2,1% del mes pasado, y superior al 1,3% correspondiente al INPC. *El resultado del INPC de este mes refleja la influencia del presidente Hugo Rafael Chávez en el manejo de las estadísticas del país. Es difícil, por no decir imposible creer que el rubro Alimentos haya variado apenas 0,2%, cuando mis cálculos reflejan una variación entre 3% y 5%. Si tomo el nivel inferior (3,0%), el INPC de FEBRERO sería de 2,1%; similar al de FEBRERO DE 2008; pero si tomo el nivel superior (5,0%), el INPC sería de 2,8%. Si esto sucede "corrigiendo" solo una de las 13 categorías, imaginemos el valor del índice si lo hacemos con todas. Con el debido respeto de la información oficial y de los lectores, tengo que concluir que estas cifras están manipuladas, en atención al "reclamo" hecho por el presidente Chávez sobre los resultados de ENERO.*

**INOCENCIO T. SÁNCHEZ B.**

05/03/2009