



BANCO CENTRAL DE VENEZUELA

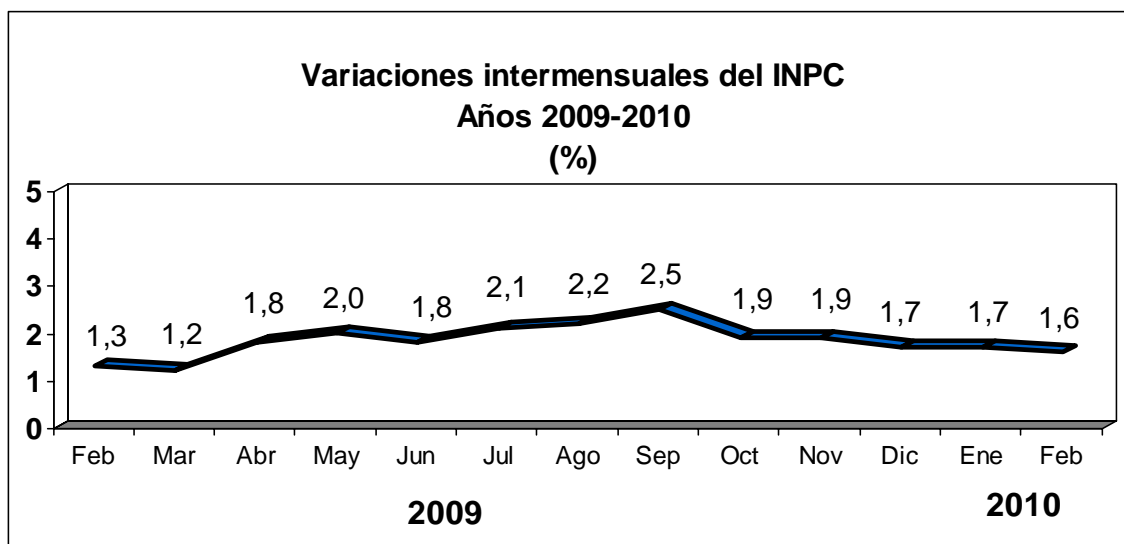


Caracas, 09/03/2010

## El INPC varió 1,6% en febrero, la menor tasa intermensual en los últimos 11 meses

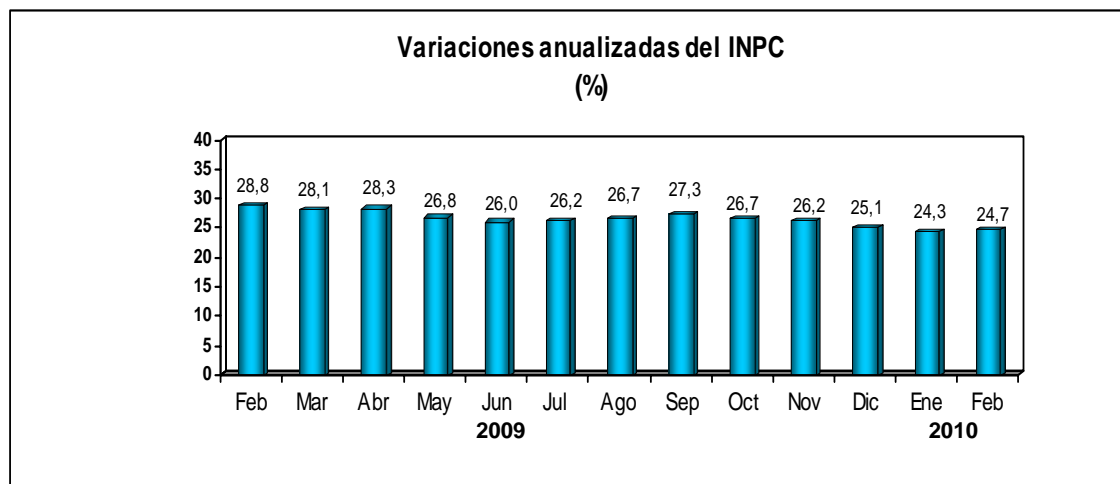
- La variación acumulada durante los 2 primeros meses del 2010 es inferior a la observada en el 2009.
- La variación anualizada de febrero 2010 se ubicó en 24,7%, significativamente menor a la registrada en febrero 2009 (28,8%).

El Índice Nacional de Precios al Consumidor (INPC), elaborado por el Banco Central de Venezuela (BCV) y el Instituto Nacional de Estadística (INE), registró en el mes de febrero de 2010 una variación intermensual de 1,6%, menor a la de enero (1,7%) y mayor a la de igual período del año pasado (1,3%). Es de hacer notar que la mencionada tasa intermensual es la menor en los últimos 11 meses.



Con este resultado la variación acumulada en los dos primeros meses del año se ubica en 3,3%, inferior a la del mismo período del año pasado (3,6%), y es la más baja desde

que se comenzó a calcular el índice con alcance nacional, en enero de 2008. Por su parte, la variación anualizada correspondiente al mes de febrero de 2010 fue de 24,7%, también muy por debajo de la observada en febrero de 2009 (28,8%).



Al analizar los resultados del INPC por agrupaciones se observa que 4 de las 13 categorías mostraron en febrero una tasa menor a la de enero, mientras que 8 grupos arrojaron un mayor crecimiento. En el primer subconjunto se encuentra: Alimentos y bebidas no alcohólicas (de 1,4% a 0,6%), Bebidas alcohólicas y tabaco (de 5,0% a 4,4%), Comunicaciones (de 1,3% a 0,6%) y Servicios de educación (de 2,3% a 0,7). Las 8 agrupaciones que reportaron un comportamiento acelerado fueron: Vestido y calzado (de 0,0% a 1,0%), Alquiler de viviendas (de 0,9% a 1,2%), Servicios de la vivienda excepto teléfono (de 0,1% a 0,6%), Equipamiento del hogar (de 1,4% a 1,7%), Salud (de 2,4% a 3,1%), Restaurantes y hoteles (de 1,7% a 2,2%), Bienes y servicios diversos (de 2,6% a 3,0%) y Transporte (de 2,1% a 2,2%). Esparcimiento y cultura, por su parte, mostró la misma tasa del mes anterior (2,9%).

Al examinar la desagregación geográfica del INPC se aprecia que en 5 de los 11 dominios de estudio la tasa resultó inferior a la del mes previo: Caracas (de 2,4% a 1,5%), Maturín (de 2,1% a 1,7%), San Cristóbal (de 2,1% a 1,8%), Ciudad Guayana (de 1,8% a 1,6%) y Maracaibo (de 1,5% a 1,3%). En los 6 dominios restantes la tasa de febrero fue mayor a la de enero: Mérida (de 1,7% a 2,6%), Barquisimeto (de 1,3% a 1,9%), Valencia (de 1,7% a 2,0%), Barcelona- Puerto La Cruz (de 1,5% a 1,7%), Maracay (de 1,7% a 1,8%) y Resto nacional (de 1,4% a 1,5%).

**Variaciones Intermensuales del INPC  
por ciudades 2009- 2010  
(%)**

	2009											2010		
	Feb	Mar	Abr	May	Jun	Jul	Ago	Sep	Oct	Nov	Dic	Ene	Feb	Acum
<b>Nacional</b>	1,3	1,2	1,8	2,0	1,8	2,2	2,2	2,5	1,9	1,9	1,7	1,7	1,6	3,3
Caracas	1,4	1,5	2,3	2,1	2,1	2,4	2,0	2,6	2,1	1,8	1,3	2,4	1,5	3,9
Maracay	2,0	1,1	1,4	2,1	1,7	2,1	2,8	2,6	2,0	2,2	1,8	1,7	1,8	3,6
Ciudad Guayana	1,7	1,9	1,7	1,6	2,1	2,3	1,6	2,3	1,9	1,9	1,7	1,8	1,6	3,4
Barcelona- Puerto La Cruz	1,3	1,3	2,4	1,9	1,6	2,1	2,3	2,4	2,0	1,9	1,7	1,5	1,7	3,2
Valencia	1,6	1,6	1,6	1,6	1,9	1,9	1,8	3,0	1,7	2,0	2,1	1,7	2,0	3,8
Barquisimeto	1,3	1,1	1,5	2,1	1,6	2,4	2,6	2,9	2,2	2,0	1,8	1,3	1,9	3,2
Maracaibo	0,8	1,6	1,9	2,5	1,7	2,0	2,1	2,5	2,0	1,9	2,6	1,5	1,3	2,8
Mérida	2,0	1,3	2,7	2,1	2,0	2,4	2,5	2,2	1,5	1,6	1,2	1,7	2,6	4,4
Maturín	1,5	0,9	1,5	2,1	2,1	1,9	2,4	2,4	1,8	2,3	2,1	2,1	1,7	3,8
San Cristóbal	1,4	1,5	1,9	2,3	2,2	1,7	2,8	2,2	1,6	1,9	1,4	2,1	1,8	3,9
Resto Nacional	1,1	1,0	1,6	1,9	1,6	1,9	2,3	2,5	1,7	1,8	1,6	1,4	1,5	2,9

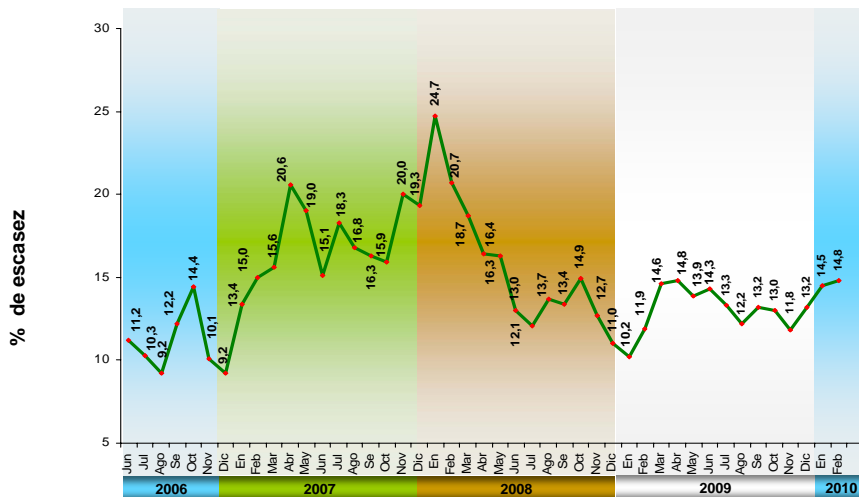
1\_/ Representado por 72 localidades medianas, pequeñas y rurales

El conjunto integrado por los Bienes del INPC mostró una desaceleración, al pasar de 1,7% a 1,4%, mientras que el de los Servicios reportó una ligera aceleración, de 1,8% a 1,9%.

La variación intermensual del Núcleo inflacionario fue de 2,2%, mayor a la observada durante el mes de enero (2,0%) y a la del INPC global. La presión en el núcleo se reflejó en las cuatro categorías que lo conforman: Alimentos elaborados, de 2,9% a 5,4%; Bienes industriales excepto alimentos y textiles, de 1,9% a 4,6%; Servicios no administrados, de 2,2% a 4,6% y Textiles y prendas de vestir, de 0,0% a 1,1%.

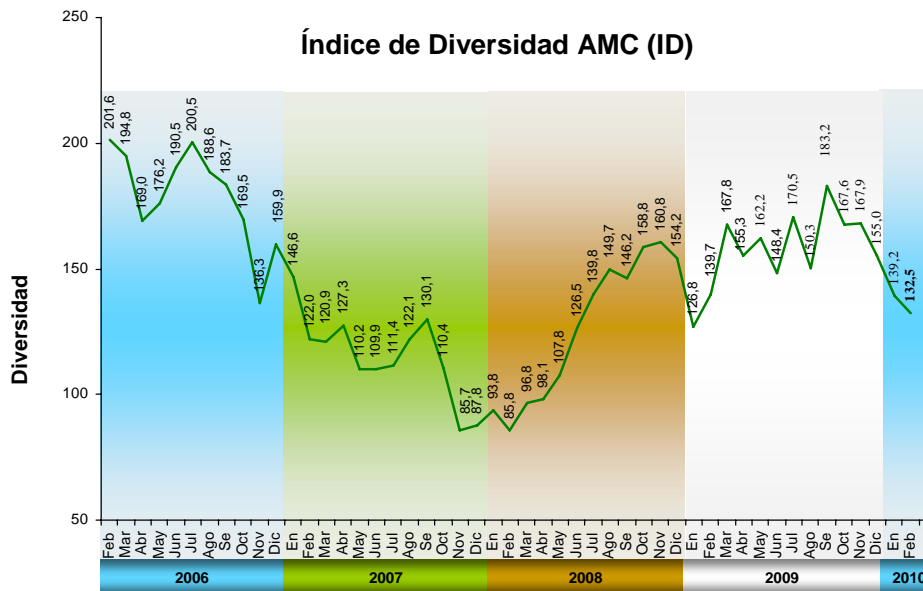
El Indicador de Escasez del área metropolitana de Caracas creció levemente respecto al mes de enero, al pasar de 14,5% a 14,8%.

**Indicador de Escasez de los bienes del INPC-AMC**



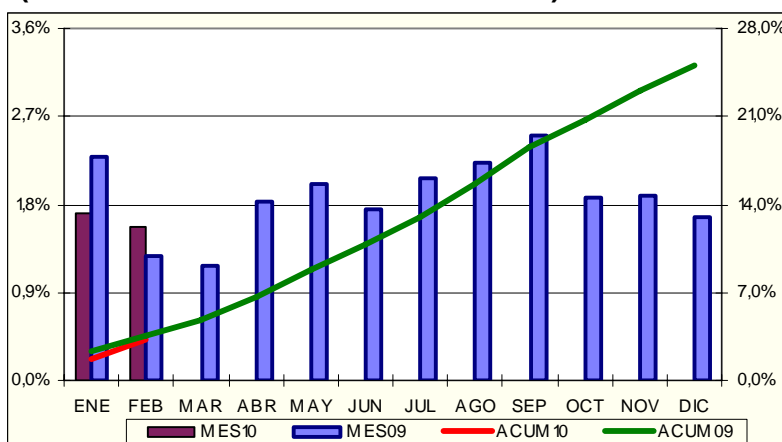
El Indicador de Diversidad de productos en el mercado disminuyó respecto al mes previo, de 139,2 a 132,5.

**Índice de Diversidad AMC (ID)**



## LA INFLACIÓN EN FEBRERO (COMENTARIO DEL RECOPIADOR)

El Banco Central de Venezuela (BCV) informó que en FEBRERO el Índice Nacional de Precios al Consumidor (INPC) reflejó una variación de 1,6%, menor al 1,7% del mes anterior, pero mayor al 1,3% de FEBRERO de 2009. Según el ente emisor, este comportamiento resulta de que "4 de las 13 categorías mostraron en



febrero una tasa menor a la de enero, mientras que 8 grupos arrojaron un mayor crecimiento". Con este resultado del INPC, la inflación en los doce meses se ubica en 24,7%, por debajo del 28,8% registrada en el mismo mes de 2009; en tanto que la acumulada en 2010 se ubica en 3,3%; por debajo del 3,6% de 2009, "y es la más baja desde que se comenzó a calcular el índice con alcance nacional, en enero de 2008". Al analizar el crecimiento por categorías, conseguimos que 8 de las 13 categorías crecieron igual o por encima del promedio de doce meses de 24,7%: Bebidas alcohólicas y tabacos (50,3%); Bienes y servicios diversos (47,6%); Transporte (33,1%); Esparcimiento y cultura (31,5%); Equipamiento del hogar (29,6%); Salud (27,8%); Restaurantes y hoteles (27,2%) y Servicios de educación (26,3%); en tanto que las 5 categorías restantes crecieron por debajo del promedio: Alimentos y bebidas no alcohólicas (18,9%); Vestido y calzado (17,5%); Alquiler de vivienda (16,4%); Comunicaciones (8,7%) y Servicios de la vivienda excepto teléfono (2,8%). Por ciudades, excepto "Resto Nacional" terminaron igual o por encima del promedio: Caracas (27,0%); Mérida (26,7%); Maracaibo (26,4%); Barquisimeto (26,2%); Maracay (26,1%); San Cristóbal (26,0%); Maturín (26,0%); Valencia (25,5%); Barcelona-Puerto La Cruz (25,4%) y Ciudad Guayana (24,8%). Resto Nacional (22,7%) fue el marcador promedio mas bajo del país. Según esto, Caracas es la ciudad más cara y Ciudad Guayana es la más barata. La variación intermensual del núcleo inflacionario fue de 2,2%, superior al 2,0% de ENERO, y superior al INPC global. *Es muy difícil creer en estas cifras, porque cuando vamos al mercado, la percepción que tenemos es una muy diferente.*

Inocencio T. Sanchez B., PhD, MBA, MSc, CPC.  
09/03/2010