



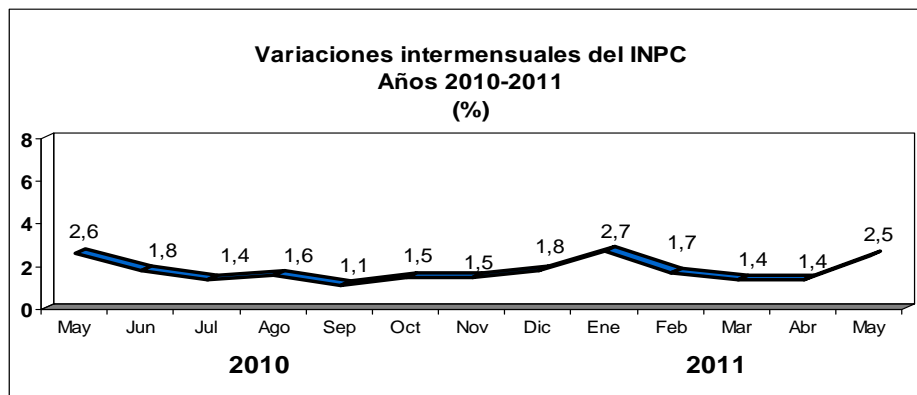
BANCO CENTRAL DE VENEZUELA

Caracas, 02/06/2011

El INPC registró en mayo la menor variación anualizada en los últimos 29 meses.

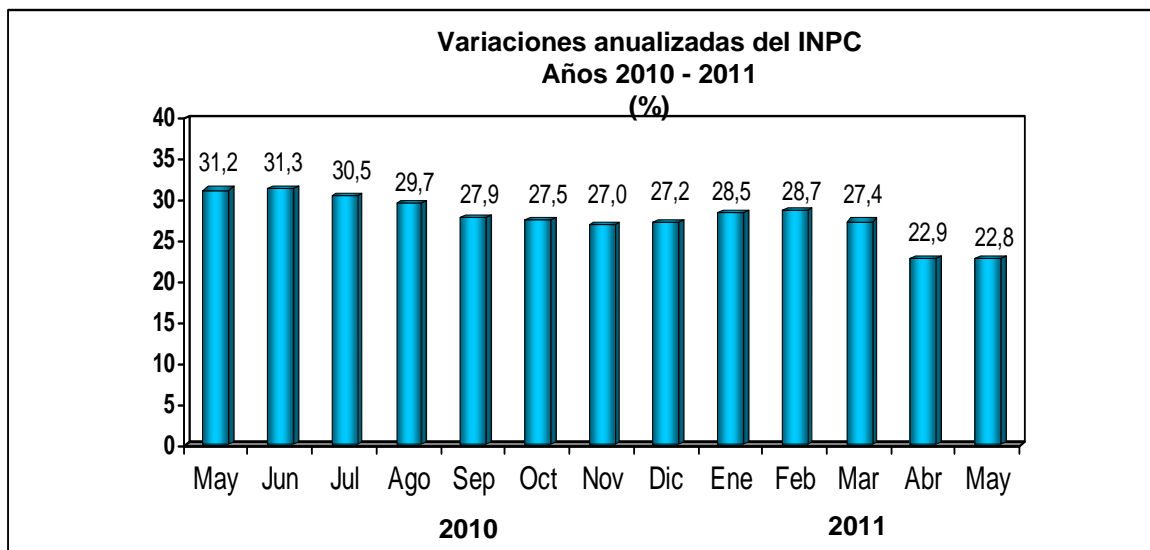
- La variación acumulada en alimentos durante los primeros 5 meses del año es mucho menor en 2011 que en el 2010 (9,5% y 21,2%, respectivamente).
- La tasa intermensual fue de 2,5%, menor a la de mayo del año 2010.
- El indicador de escasez registró su menor nivel en lo que va del año 2011.
- Aumentó significativamente la diversidad de productos en el mercado.

El Índice Nacional de Precios al Consumidor (INPC), elaborado por el Banco Central de Venezuela (BCV) y el Instituto Nacional de Estadística (INE), registró en el mes de mayo de 2011 una variación intermensual de 2,5%, inferior a la obtenida en el mismo mes del año 2010 (2,6%) y mayor a la observada en el mes previo (1,4%).

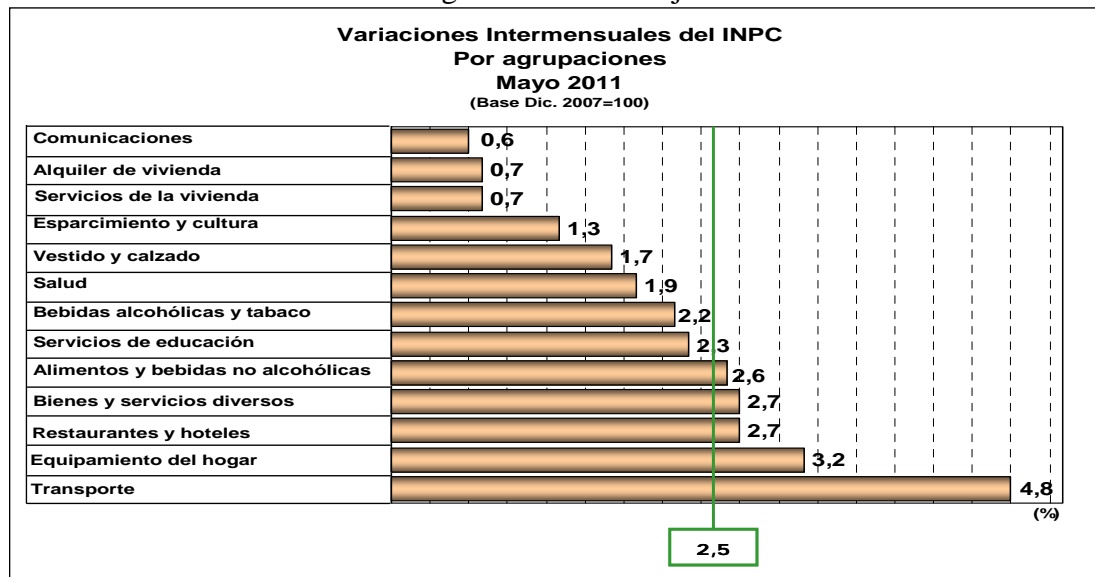


Con este resultado, la variación acumulada del INPC durante los primeros cinco meses del año 2011 se ubica en 10,3%, muy por debajo de la observada en el mismo período de 2010 (14,2%).

La variación anualizada del INPC en mayo fue de 22,8%, con lo cual se mantiene la tendencia a la baja que se acentuó a partir del pasado mes de marzo. En efecto, en los últimos 12 meses la variación anualizada ha perdido más de 8 puntos porcentuales, al descender desde 31,2% en mayo de 2010 hasta el mencionado 22,8% en mayo de 2011. Este nivel, además, representa el mínimo de la serie desde que se comenzó a elaborar el indicador con alcance nacional, hace 29 meses.



Al desagregar el INPC por agrupaciones se obtiene que 5 de las 13 categorías registraron en mayo una variación menor o igual a la de abril: Bebidas alcohólicas y tabaco (de 3,0% a 2,2%), Alquiler de viviendas (de 0,9% a 0,7%), Esparcimiento y cultura (de 1,5% a 1,3%), Vestido y calzado (de 1,8% a 1,7%) y Comunicaciones (de 0,6% a 0,6%). Los 8 grupos restantes arrojaron tasas superiores en mayo: Salud (de 1,8% a 1,9%), Servicios de la vivienda (de 0,2% a 0,7%), Bienes y servicios diversos (de 2,0% a 2,7%), Restaurantes y hoteles (de 1,6% a 2,7%), Equipamiento del hogar (de 2,0% a 3,2%), Alimentos y bebidas no alcohólicas (de 1,0% a 2,6%), Servicios de educación (de 0,4% a 2,3 %) y Transporte (de 1,5% a 4,8%). Es de hacer notar que la fuerte aceleración observada en esta última categoría obedece al ajuste oficial de las tarifas en todo el país.



En cada uno de los dominios geográficos del INPC la tasa intermensual resultó mayor que la del mes precedente: Caracas, de 1,3% a 2,9%; Maracay, de 1,4% a 3,2%; Ciudad Guayana, de 1,7% a 2,9%; Barcelona-Puerto La Cruz, de 1,9% a 2,7%; Valencia, de 1,7% a 2,6%; Barquisimeto, de 1,7% a 2,1%; Maracaibo, de 1,2% a 2,9%; Mérida, de 1,7% a 2,8%; Maturín, de 1,2% a 2,4%; San Cristóbal, de 1,8% a 2,4% y Resto Nacional, de 1,4% a 2,4%.

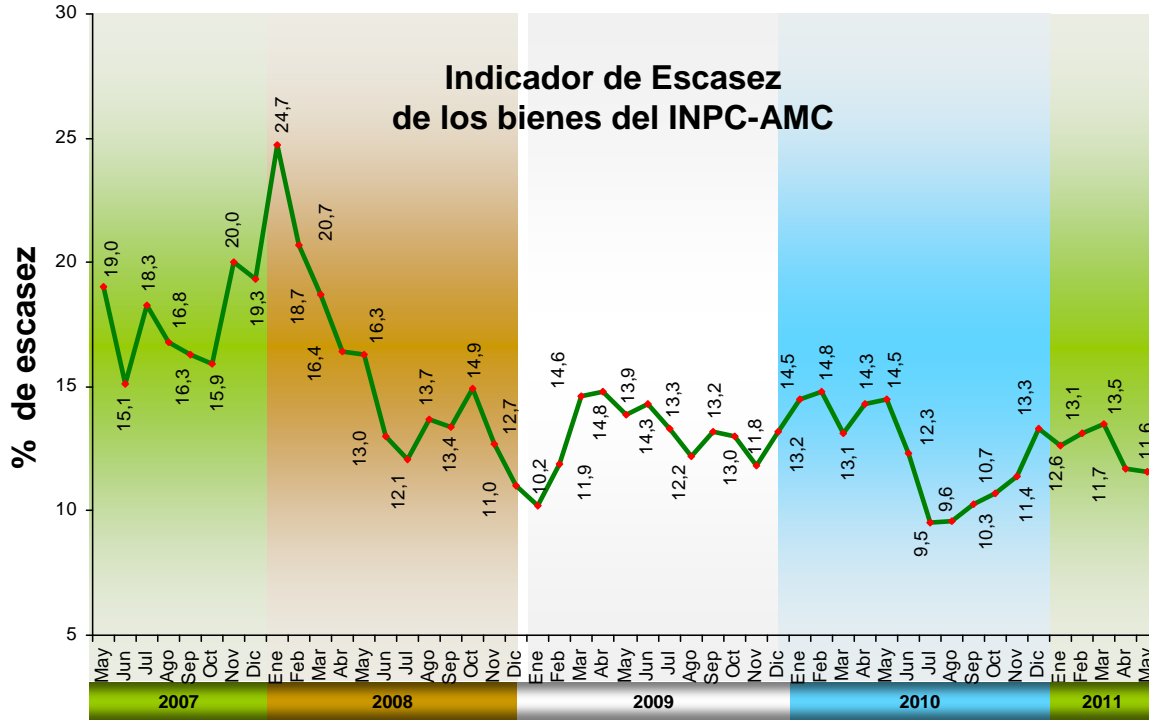
	2010								2011					
	May	Jun	Jul	Ago	Sep	Oct	Nov	Dic	Ene	Feb	Mar	Abr	May	Acum
Nacional	2,6	1,8	1,4	1,6	1,1	1,5	1,5	1,8	2,7	1,7	1,4	1,4	2,5	10,3
Caracas	2,2	2,0	1,6	1,4	1,3	1,5	1,3	1,7	3,6	2,2	1,6	1,3	2,9	12,1
Maracay	2,9	2,0	1,3	1,8	1,1	1,3	1,9	1,3	2,1	1,6	1,3	1,4	3,2	10,0
Ciudad Guayana	2,2	1,6	1,4	2,2	1,3	1,7	1,9	1,8	1,9	1,2	1,9	1,7	2,9	10,0
Barcelona-Pto-La Cruz	2,7	1,7	1,3	1,2	1,3	1,8	1,6	1,7	2,1	1,7	1,6	1,9	2,7	10,4
Valencia	2,9	1,8	1,7	1,4	1,2	1,4	1,7	1,7	2,4	1,7	1,3	1,7	2,6	10,1
Barquisimeto	3,0	2,2	1,4	1,4	1,1	1,3	2,0	1,9	2,2	1,3	1,7	1,7	2,1	9,2
Maracaibo	3,0	1,0	1,5	1,3	1,0	1,4	1,8	2,6	1,6	1,6	1,4	1,2	2,9	8,9
Mérida	2,5	2,0	1,6	1,6	1,1	1,2	1,3	1,2	2,8	1,8	0,8	1,7	2,8	10,2
Maturín	2,9	2,2	1,4	1,7	1,3	1,6	1,6	2,0	2,6	1,5	1,3	1,2	2,4	9,4
San Cristóbal	2,6	1,7	1,0	1,3	1,1	1,2	1,7	1,7	2,2	2,0	1,4	1,8	2,4	10,2
Resto Nacional 1_/	2,7	1,8	1,3	1,9	0,9	1,6	1,5	1,8	2,7	1,6	1,3	1,4	2,4	9,8

1_/ Representado por 72 localidades medianas, pequeñas y rurales

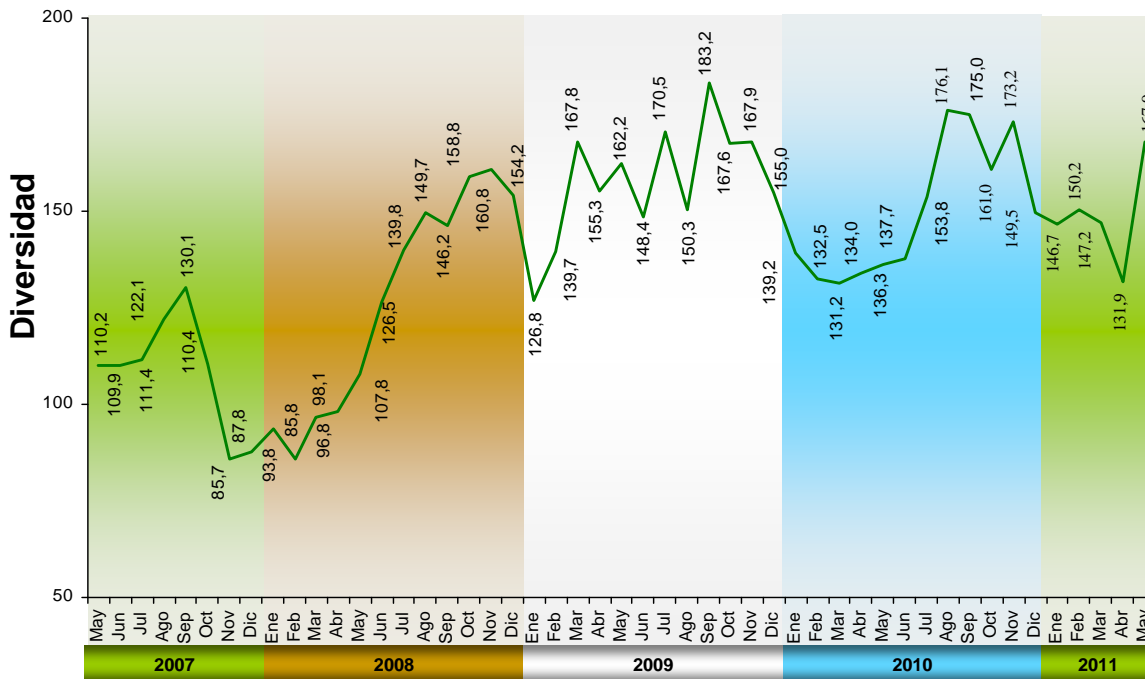
Al agrupar los rubros de la canasta del INPC en bienes, por una parte, y en servicios, por otra, se observa que en ambos casos el resultado intermensual fue acelerado respecto al mes anterior, al pasar las tasas de 1,5% a 2,4% y de 1,3% a 2,9%, respectivamente.

La variación intermensual del Núcleo inflacionario registró en mayo una aceleración respecto al mes de abril, al subir de 2,0% a 2,3%. Este comportamiento responde, principalmente, a la aceleración que se dió en la categoría Servicios no Administrados, en la cual el crecimiento relativo pasó de 1,5% a 2,4%.

El índice de escasez continuó mejorando, al cambiar de 11,7% a 11,6% entre abril y mayo, lo que representa el valor más favorable de este indicador en lo que va de año. El índice de diversidad de productos en el mercado, por su parte, mejoró significativamente, al aumentar de 131,9 a 167,9.

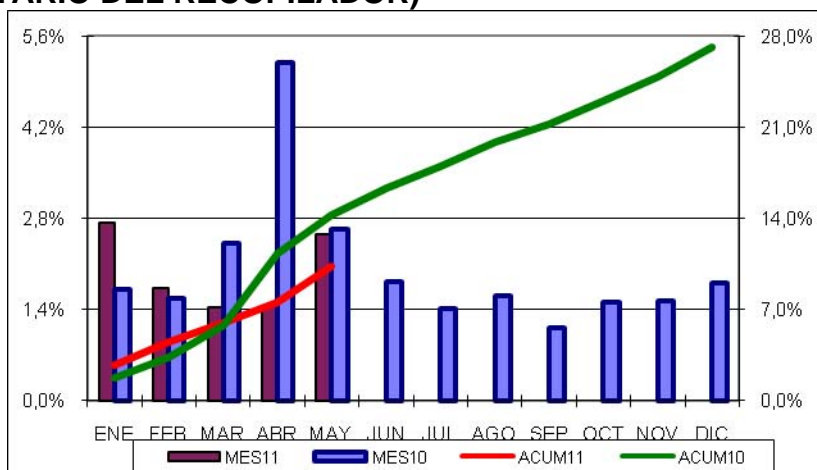


Índice de Diversidad AMC (ID) (Base: Mayo 2003=100)



LA INFLACIÓN EN MAYO 2011 (COMENTARIO DEL RECOPIADOR)

El Banco Central de Venezuela (BCV) informó que en MAYO el Índice Nacional de Precios al Consumidor (INPC) reflejó una variación de 2,5%, mayor al 1,4% del mes anterior y menor al 2,6% de MAYO de 2010. Con este resultado del INPC, la inflación acumulada de 2011 se ubica en 10,3%; por debajo de 14,2% un año antes; y la de los últimos doce meses (Inflación Anualizada) se ubica en 22,8%; por debajo del 31,2% a MAYO de 2010 y también menor al 27,2% que fue la inflación registrada el año pasado.



Al analizar el comportamiento por categorías, conseguimos que 8 de las 13 categorías terminaron igual o por encima de la inflación anualizada de 22,8%: Bebidas alcohólicas y tabacos (35,0%); Bienes y servicios diversos (30,7%); Restaurantes y hoteles (27,5%); Equipamiento del hogar (26,5%); Transporte (26,3%); Salud (26,1%); Servicios de educación (24,4%) y Esparcimiento y cultura (23,5%); en tanto que las 5 categorías restantes crecieron por debajo de la inflación anualizada: Alimentos y bebidas no alcohólicas (20,9%); Vestido y calzado (19,5%); Alquiler de viviendas (12,7%); Servicios de la vivienda excepto teléfono (5,9%) y Comunicaciones (5,3%). Por ciudades, 3 de 11 terminaron igual o por encima de la inflación anualizada (22,8%): Caracas (24,8%); Ciudad Guayana (23,7%) y Maturín (23,0%); en tanto que las restantes 8 estuvieron por debajo de la inflación anualizada: Valencia (22,7%); Barcelona-Puerto La Cruz (22,6%); Maracay (22,5%); Resto Nacional (22,3%); Barquisimeto (22,1%); Mérida (21,7%); San Cristóbal (21,2%) y Maracaibo (21,0%). Según esto, Caracas sigue siendo la ciudad más cara y Maracaibo la más barata. El Núcleo Inflacionario creció 2,3% en el mes, por encima del 2,0% del mes anterior y por debajo del 2,5% del INPC, con un anualizado de 27,9%, por encima del INPC (22,8%) y por debajo del 29,2% del mismo mes de 2010 y por encima del 27,5% el año pasado.

Inocencio Sánchez
03/06/2011