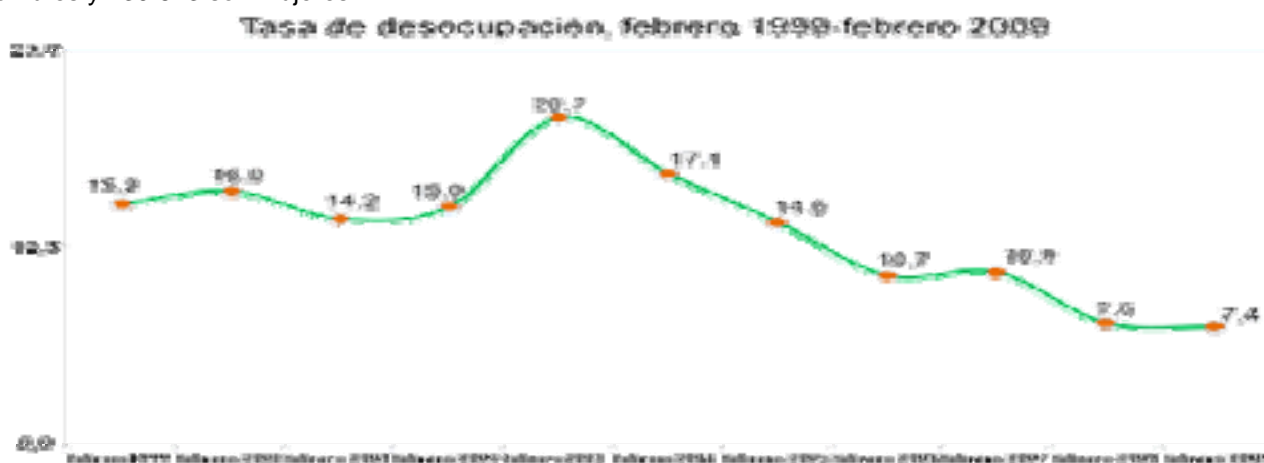


ENTRE FEBRERO 1999-2009 TASA DE DESOCUPACIÓN BAJO DE 15,2% A 7,4%

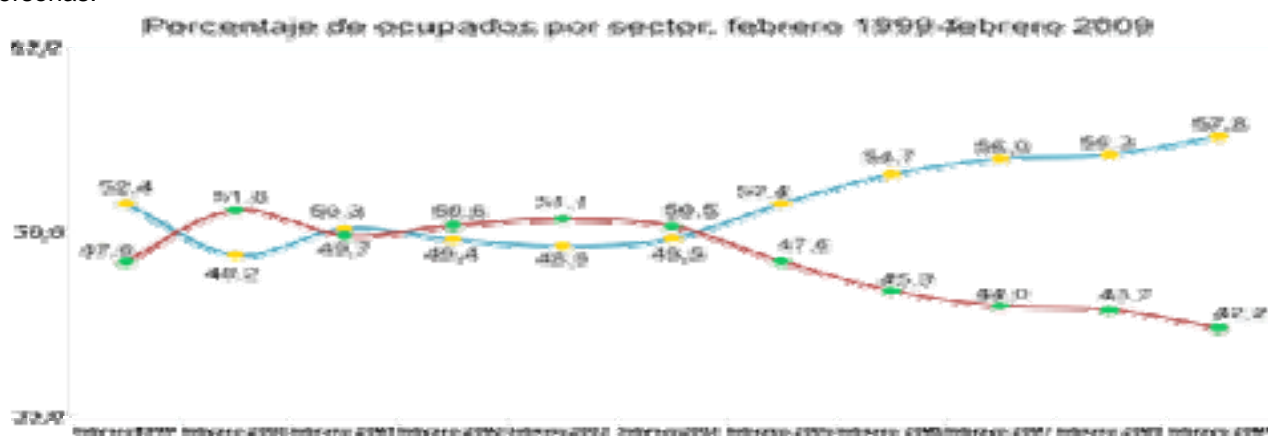
- A pesar de la crisis económica mundial se mantiene el descenso de la Tasa de Desempleo en Venezuela.
- La variación interanual (febrero 2008 - febrero 2009) reflejó una disminución de 7,6% a 7,4%.
- Entre Enero 2008 y Enero 2009, se evidencia una incorporación de 244.365 ocupados.
- La población ocupada en el sector formal, en la comparación interanual, reflejó un incremento de 313.883 personas, para ubicarse en un 57,8% en el mes de Febrero de 2009.

El Presidente del Instituto Nacional de Estadística Elías Eljuri informó, que a pesar de la crisis económica mundial se mantiene el descenso de la Tasa de Desempleo en Venezuela, disminuyendo de 15,2% en febrero de 1999 a 7,4% en febrero del 2009, siendo la cifra más baja desde que se comenzó a medir la fuerza de trabajo con periodicidad mensual.

La tasa de ocupación en febrero de 2009, se ubicó en 92,6% (11.588.719 personas), siendo en febrero de 2008 de 92,4% (11.344.354 personas), lo cual refleja un incremento de 264.365 ocupados, de los cuales 104.752 son hombres y 139.613 son mujeres.



La población ocupada en el sector formal, en el mes de febrero de 2009, es 6.703.533 personas (57,8%), que en comparación con el mismo mes del año 2008 (6.389.650 personas: 56,3%), reflejó un incremento de 313.883 personas.



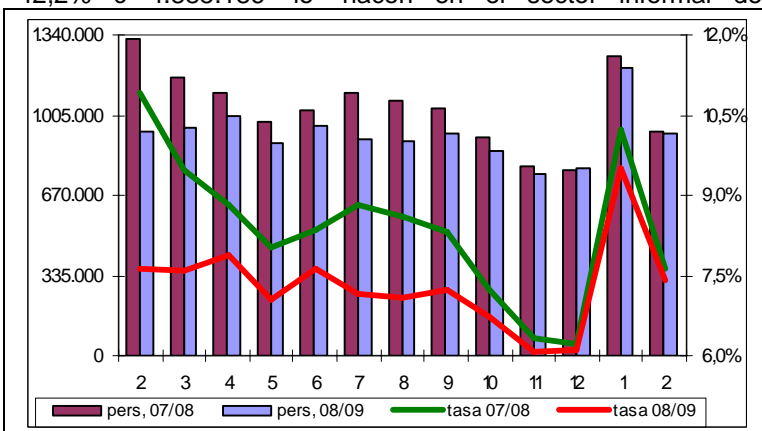
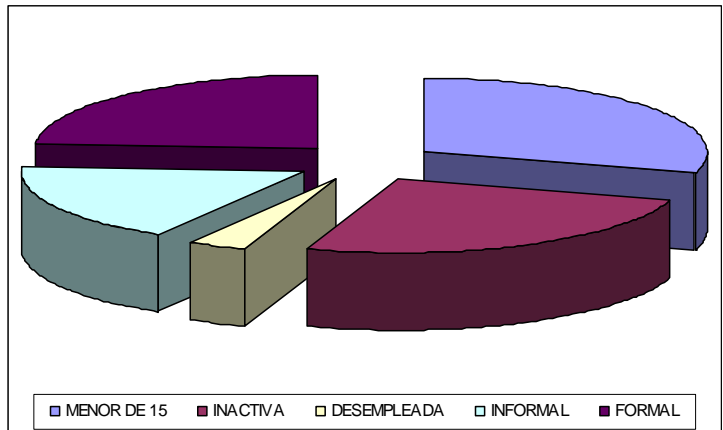
El levantamiento de la Encuesta de Hogares por Muestreo en el mes de febrero de 2009, abarcó 6.223 viviendas y 18.398 personas de 15 años y más y se llevó a efecto entre el 2 de febrero de 2009 al 1 de marzo de 2009, como indica el resumen de la ficha técnica de la investigación. Dicha muestra se distribuye en todo el territorio nacional, exceptuando colectividades (hoteles, pensiones, cárceles, hospitales, cuarteles, conventos entre otras), localidades con menos de 10 viviendas, las dependencias federales y comunidades indígenas selváticas.

<http://www.ine.gov.ve/>

Publicado el 18 de marzo de 2009

LA OTRA CARA

Según los datos del Instituto Nacional de Estadística (INE), a final de FEBRERO éramos 28.017.400 habitantes, de los cuales, 8.335.565 ó 29,8% eran menores de 15 años; y 19.681.835 ó 70,2% mayores de 15 años. De este número, para el INE solo eran económicamente activos 63,6% ó 12.515.764; de los cuales 927.045 estaban desempleadas, por lo cual el índice de desempleo sería de 7,4%; que es menor al 7,6% de FEBRERO de 2008 y menor al 9,5% de ENERO de 2009. Ahora bien, si a la población económicamente activa le restamos los desempleados, nos resulta que solo 11.588.719 personas ó 41,4% están trabajando y 58,6% de la población no trabaja. De los que trabajan, 42,2% ó 4.885.186 lo hacen en el sector informal de



la economía, y 57,8% ó 6.703.533 están en la economía formal. De la población mayor de 15 años, 7.166.071 ó 25,6% de la población, aunque no está trabajando, no se consideran desempleados por no andar buscando trabajo. El gráfico superior muestra los menores de 15 años y los que no andan buscando trabajo en los dos bloques a la derecha (55,3%); mientras que a la izquierda, de abajo hacia arriba, están los desempleados, los que están en la economía informal y formal; es decir, la población económicamente activa (44,7%). En resumen, aunque el INE dice que la tasa de desempleo de FEBRERO es de 7,4%; las cifras muestran que solo 41,4% de la población está trabajando y 58,6% no la hace. A eso debemos

agregarle que de los que trabajan, solo 57,8% tienen un trabajo fijo, o sea que apenas 23,9% de la población tiene su ingreso asegurado. En teoría, menos de una cuarta parte de la población tiene la responsabilidad de sostener económicamente a las otras tres cuartas partes.

Inocencio Sanchez, PhD., MBA., MSc., Contador Público
Valencia, 20/03/2009