



ENTRE JUNIO DE 1999 Y JUNIO 2009 LA TASA DE DESOCUPACIÓN PASÓ DE 15,0% A 7,8%

- La población ocupada entre junio 2009 y junio 2008 reflejó un incremento de 227.332 personas.
- La población ocupada en el sector formal, pasó de 57,1% en junio de 2008 a 56,0% en junio de 2009.

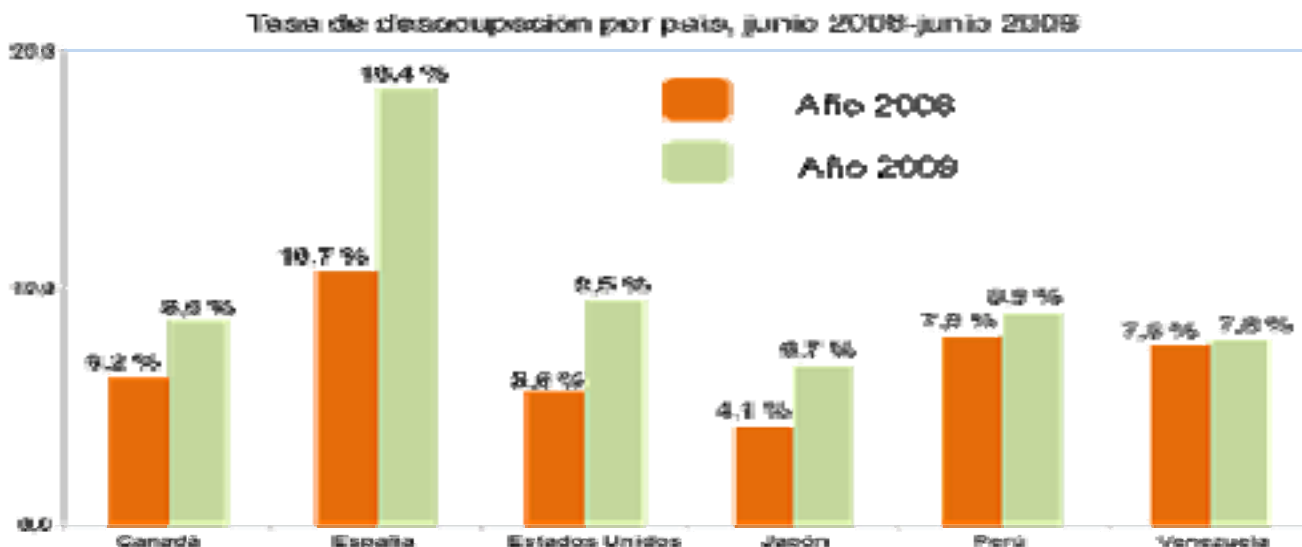
La tasa de desocupación se ubicó en 7,8% en el mes junio de 2009, según se desprende del Informe Mensual de la Fuerza de Trabajo correspondiente al sexto mes del año y que elabora el Instituto Nacional de Estadística (INE). El desempleo del mes de junio de 2009 representa una evolución positiva en el presente decenio si se compara el porcentaje de las tasas de desocupación de junio de 1999 a junio 2009, que pasó de 15,0% en 1999 a 7,8% respectivamente.



La tasa de ocupación en el mes de junio de 2009, se ubicó en 92,2% (11.888.179 personas), siendo en junio de 2008 de 92,4 % (11.660.847 personas), lo cual refleja un incremento de 227.332 persona ocupadas. En cuanto a la caracterización de la ocupación en junio de 2009, en el sector formal labora el 56,0 % de la población ocupada (6.657.150 personas), que en comparación con el mismo mes del año 2008 fue de 57,1 %, (6.662.953 personas).



El Presidente del Instituto Nacional de Estadística Elías Eljuri informó, que la Tasa de Desempleo en Venezuela, ha registrado un comportamiento estable, a pesar de la crisis económica mundial, que ha afectado de manera importante a las principales economías del mundo.



El levantamiento de la Encuesta de Hogares por Muestreo en el mes de junio de 2009, abarcó 6.037 viviendas y 18.065 personas de 15 años y más y el período de referencia fue del 01 de junio al 28 de junio de 2009, como indica el resumen de la ficha técnica de la investigación. Dicha muestra se distribuye en todo el territorio nacional, exceptuando colectividades (hoteles, pensiones, cárceles, hospitales, cuarteles, conventos entre otras), localidades con menos de 10 viviendas, las dependencias federales y comunidades indígenas selváticas.

<http://www.ine.gov.ve/>

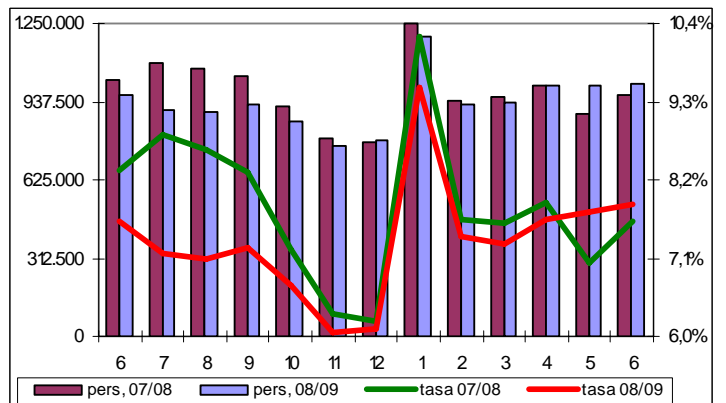
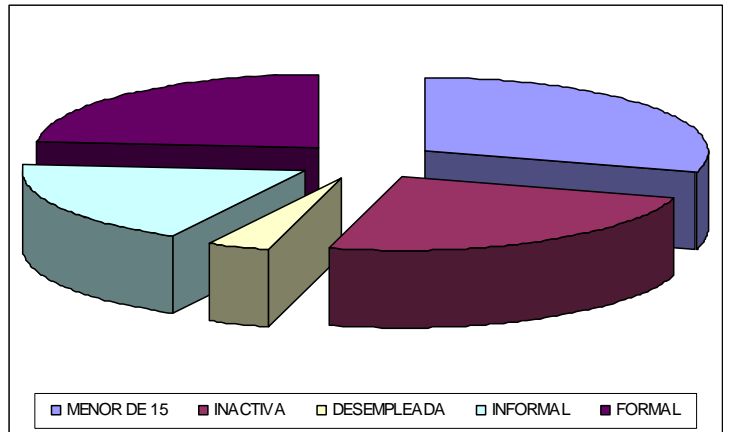
Publicado el 21 de julio de 2009

LA OTRA CARA

Según los datos del Instituto Nacional de Estadística (INE), a final de JUNIO éramos 28.167.470 habitantes, de los cuales, 8.346.194 ó 29,6% eran menores de 15 años; y 19.821.276 ó 70,4% mayores de 15 años. De este número, para el INE solo eran económicamente activos 65,1% ó 12.900.735; de los cuales 1.012.556 estaban desempleadas, por lo cual el índice de desempleo sería de 7,8%; que es mayor al 7,6% de JUNIO de 2008 y al 7,7% de MAYO de 2009. Nuevamente, el INE reconoce que el desempleo actual es más alto que el un año antes, pero lo "adorna" diciendo que. *"representa una evolución positiva en el presente decenio si se compara el porcentaje de las tasas de desocupación de junio de 1999 a junio 2009"*. Ahora bien, si a la población económicamente activa le restamos los desempleados, nos resulta que solo 11.888.179 personas ó 42,2% están trabajando y 16.279.291 ó 57,8% de la población no trabaja. De los que trabajan, 5.231.029 ó 44,0% lo hacen en el sector informal de la economía, y 6.657.150 ó 56,0% están en la economía formal. De la población mayor de 15 años, 6.920.541 ó 24,6% de la población, aunque no está trabajando, no se les considera desempleados por no andar buscando trabajo.

El gráfico superior muestra los menores de 15 años y los que no andan buscando trabajo en los dos bloques a la derecha (48,4%); mientras que a la izquierda, de abajo hacia arriba, están los desempleados, los que están en la economía informal y formal;

es decir, la población económicamente activa (45,8%). En resumen, aunque el INE dice que la tasa de desempleo de JUNIO es de 7,8%; las cifras muestran que solo 42,2% de la población está trabajando y 57,8% no lo hace. A eso debemos agregarle que de los que trabajan, solo 56,0% tienen un trabajo fijo, o sea que apenas 23,6% de la población tiene su ingreso asegurado. En teoría, menos de una cuarta parte de la población tiene la responsabilidad de sostener económicamente a las otras tres cuartas partes. (Nota: Si observamos el gráfico inferior, podemos ver que MARZO fue el último mes en que el número de desempleados de 2008 era superior al de 2009, pero en ABRIL se igualaron y, a partir de MAYO, el número de desempleados de 2009 supera al de 2008).



Inocencio Sanchez, Ph.D., MBA., MSc., Contador Público
Valencia, 23/07/2009