



RESUMEN EJECUTIVO DEL INFORME DE RESULTADOS DEL
SISTEMA BANCARIO VENEZOLANO
AGOSTO 2009

Este informe se basa en las 59 instituciones que componen el Sistema Bancario venezolano: 25 bancos universales, 13 bancos comerciales, 4 bancos con leyes especiales, 7 bancos de desarrollo, 4 bancos de inversión, un banco hipotecario, una Empresa de Arrendamiento Financiero, 2 entidades de ahorro y préstamo y 2 fondos del mercado monetario. De estas instituciones, 48 son privadas y 11 son del estado venezolano.

1. Las Captaciones del Público del Sistema Bancario totalizaron Bs. 254.187MM, lo que representa un aumento de 2,26% en el mes. En los últimos doce meses. los depósitos se han incrementado 29,90%.
2. La Cartera de Créditos se ubicó en Bs. 139.093MM, lo que representa un incremento en el mes de 1,09%. La cartera de créditos vigentes subió 0,82% con respecto a JULIO de 2009; mientras que, la cartera de créditos inmovilizada aumentó en 15,08%.
3. La intermediación crediticia (Créditos / Captaciones) pasó de 55,35% en JULIO de 2009 a 54,72% en AGOSTO de 2009. (60,71% en AGOSTO de 2008).
4. El activo total del Sistema Bancario al finalizar AGOSTO de 2009 se colocó en Bs. 340.611MM, un crecimiento de 4,15% en comparación JULIO de 2009. Con relación a AGOSTO de 2008, el incremento fue de 34,62%.
5. Al cierre de AGOSTO el Total Pasivo alcanzó a Bs. 310.476MM, un aumento de 4,36% respecto a JULIO de 2009. En comparación con AGOSTO 2008 el pasivo presentó un aumento de 35,04%.
6. El patrimonio + Gestión Operativa de las instituciones financieras que integran el Sistema Bancario se colocó en Bs. 30.135MM al cierre de AGOSTO de 2009, para un aumento de 1,97% con relación a JULIO. En relación con AGOSTO de 2008 el patrimonio se incrementó 30,39%.
7. El resultado neto (ganancias) registrado durante AGOSTO de 2009, alcanzó Bs. 412MM; un descenso con respecto al mismo período de 2008 de 22,62%.

Los líderes en los diferentes segmentos son los siguientes:

ACTIVO: Banesco, Mercantil, BBVA Provincial, Venezuela y BOD.

CARTERA DE CREDITOS: Banesco, Mercantil, BBVA Provincial, Venezuela y BOD.

PASIVO: Banesco, Mercantil, BBVA Provincial, Venezuela y BOD.

CAPTACIONES: Banesco, Mercantil, BBVA Provincial, Venezuela y BOD.

PATRIMONIO: BBVA Provincial, Banesco, Mercantil, Venezuela y BOD.

RESULTADO: Banesco, Mercantil, BBVA Provincial, Venezuela y BOD.

INOCENCIO T. SANCHEZ B.

(Fuente: SUDEBAN)

17/09/2009



Gerencia de Comunicaciones Institucionales

Nota de Prensa Sudeban
17 de Agosto 2009

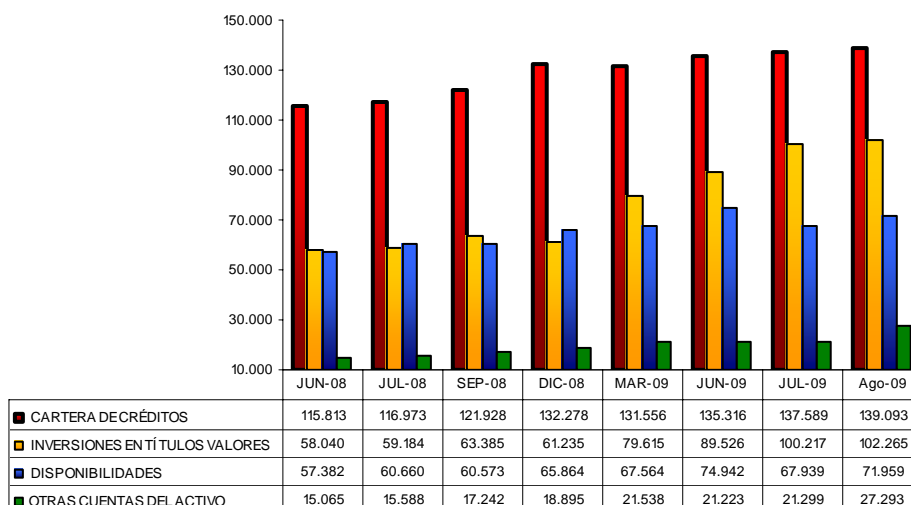
Especialmente en las carteras dirigidas

Cartera de Créditos se incrementó en 1,09% respecto a julio de 2009

El activo total del Sistema Bancario al cierre del mes de agosto de 2009 se ubicó en 340.610.951 miles de Bs., registrando un **crecimiento de 4,15%** (13.567.200 miles de Bs.) en comparación con el saldo alcanzado en julio de 2009. Respecto al mes anterior, las cuentas más importantes del Activo experimentaron un crecimiento de: Cartera de Créditos neta (1,09%), Inversiones en Títulos Valores (2,04%) y Disponibilidades (5,92%). En relación con el saldo registrado en agosto de 2008, el activo del Sistema Bancario se incrementó en 34,62%.

Las disponibilidades se situaron para el mes en referencia en 71.959.395 miles de Bs., equivalente al 21,13% del activo total. Este resultado significó un **incremento de 5,92%** (4.020.063 miles de Bs.) con respecto al saldo del mes anterior, cuando se ubicó en 67.939.332 miles de Bs. En relación con el mismo mes del año 2008 el saldo de las disponibilidades se incrementó en 19,24%.

Gráfico 1
Evolución de los principales rubros del activo
Jun 2008 – Agosto 2009
(Millones de bolívares)



Fuente: Balance General de Publicación

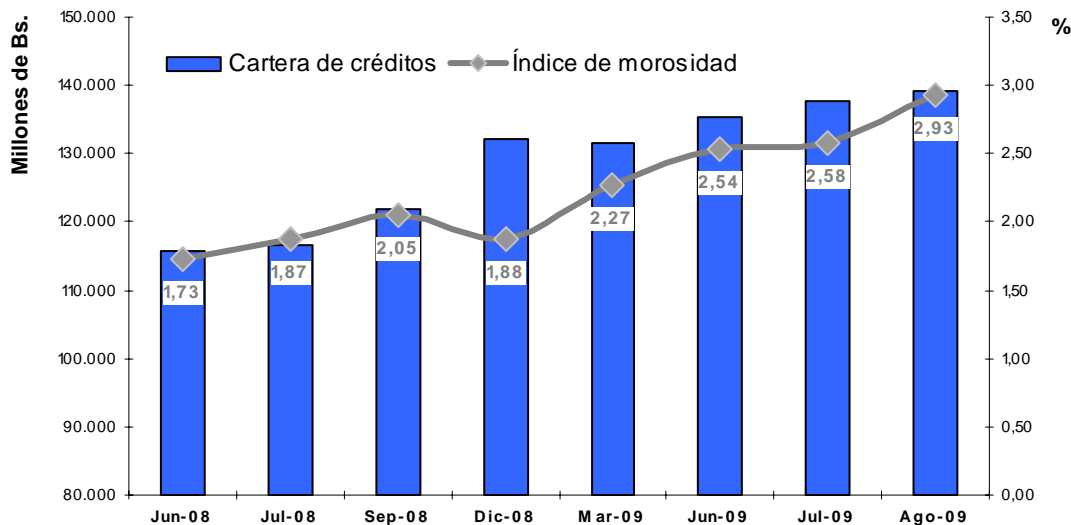
Gerencia General Técnica / Gerencia de Estadísticas y Publicaciones

Las inversiones en títulos valores del Sistema Bancario para el cierre del mes de agosto de 2009 se ubicaron en 102.265.072 miles de Bs., que representan el 30,02% del total activo, reflejando un **aumento de 2,04%** (2.048.078 miles de Bs.) en comparación con el mes anterior, cuando se ubicaron

en 100.216.994 miles de Bs. Respecto con el mes de agosto de 2008, el saldo de esta cuenta experimentó un aumento del 77,11%.

La cartera de créditos neta se situó en 139.093.170 miles de Bs. al 31/08/2009, **incrementándose en 1,09%** respecto a julio de 2009, saldo que representa el 40,84% del total activo del Sistema Bancario. Este resultado estuvo determinado por el aumento (0,82%) de la cartera de créditos vigente respecto a lo registrado al cierre del mes anterior. Por su parte, **la cartera de créditos inmovilizada aumentó un 15,08%** (555.147 miles de Bs.) en relación con el saldo registrado al finalizar el mes de julio del año en curso. Del saldo inmovilizado corresponde a las carteras de créditos vencida y en litigio el 95,71% y 4,29% respectivamente. En cuanto al saldo de la cartera de créditos reestructurada, éste disminuyó 0,5% en relación con el mes anterior. Por otra parte, en comparación con agosto de 2008, la cartera de créditos neta aumentó un 17,09%.

Gráfico 2
Evolución de la cartera de créditos neta y el índice de morosidad
Junio 2008 – Agosto 2009
(Millones de Bolívares y porcentaje)



Fuente: Balance General de Publicación
Gerencia General Técnica / Gerencia de Estadísticas y Publicaciones

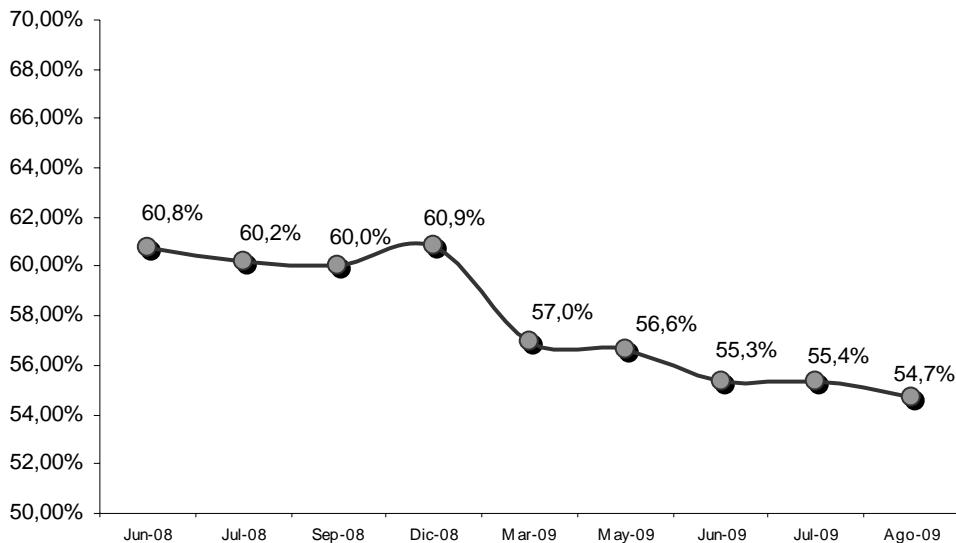
- ✓ **Las provisiones para cartera de créditos** se situaron en 5.282.271 miles de Bs., **aumentando en 3,42%** en comparación con el mes anterior.

INDICADORES FINANCIEROS

- ✓ **La morosidad** del Sistema Bancario para el mes en referencia se situó en **2,93%**, registrando un aumento de 0,35 puntos básicos con respecto al valor reflejado al mes de julio del año 2009 (2,58%). En agosto de 2008 este indicador se ubicó en 1,98%.

- ✓ **La cobertura** medida a través de la relación provisión para cartera de créditos entre la cartera inmovilizada bruta, se ubicó en 124,68% al cierre de agosto de 2009, reflejando una disminución de 14,05 puntos básicos en relación con el mes anterior (138,74%). En agosto de 2008 este indicador se ubicó en 129,88%.
- ✓ **La intermediación crediticia** obtenida a través del indicador cartera de créditos neta / captaciones del público, presentó **una disminución** de 0,63 puntos básicos respecto al mes anterior, ubicándose en **54,72%** en agosto de 2009. Al 31/08/2008 este indicador se ubicó en 60,71%.

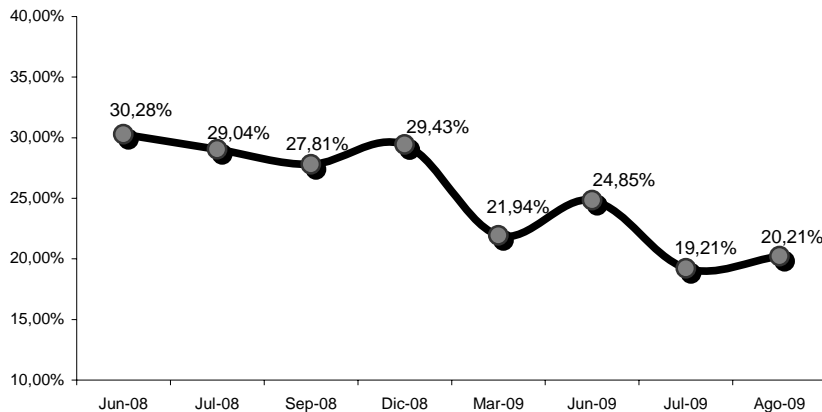
Gráfico 3
Evolución del índice de intermediación crediticia
Junio 2008 – Agosto 2009
(En Porcentaje)



Fuente: Balance General de Publicación
Gerencia General Técnica / Gerencia de Estadísticas y Publicaciones

La rentabilidad sobre el patrimonio (ROE), medida por el indicador resultado neto anualizado entre el patrimonio promedio, se colocó en **20,21% al 31/08/2009**, superior al registrado al cierre del mes de julio de 2009 en 1 punto básico.

Gráfico 4
Evolución del índice de rentabilidad sobre el patrimonio (ROE)
Junio 2008 – Agosto 2009
(En Porcentaje)



Fuente: Balance General de Publicación
Gerencia General Técnica / Gerencia de Estadísticas y Publicaciones

- ✓ **La capitalización del Sistema Bancario**, medida por el indicador (Patrimonio + Gestión Operativa) / Activo Total, se ubicó en **9,76%** al finalizar el mes en referencia, superando el mínimo de 8% establecido en la normativa vigente y disminuyendo en 0,38 punto básicos respecto al mes de julio del mismo año. En agosto de 2008 este indicador se ubicó en 9,83%.

CRÉDITOS SEGÚN DESTINO

- ✓ La distribución de la cartera de créditos bruta clasificada según destino y su participación dentro del total de esta cartera, al cierre del mes de agosto de 2009 es la siguiente:

Cuadro 1
Saldo y Participación de la Cartera de Créditos del Sistema Bancario
según Destino
(En Miles de Bolívares. y Porcentaje)
31/08/2009

Destino	SALDO (MILES DE Bs.)	PARTICIPACIÓN RESPECTO CARTERA BRUTA (%)
CRÉDITOS COMERCIALES	57.539.882	39,85%
TARJETAS DE CRÉDITO	20.991.838	14,54%
CRÉDITOS AGRÍCOLAS	19.952.988	13,82%
CRÉDITOS HIPOTECARIOS	18.645.381	12,91%
CRÉDITOS PARA VEHÍCULOS	12.410.432	8,60%



CRÉDITOS A LA ACTIVIDAD MANUFACTURERA	7.879.088	5,46%
CRÉDITOS A MICROEMPRESARIOS	4.611.616	3,19%
CRÉDITOS AL TURISMO	2.344.216	1,62%

Fuente: Balance General de Publicación
Gerencia General Técnica / Gerencia de Estadísticas y Publicaciones

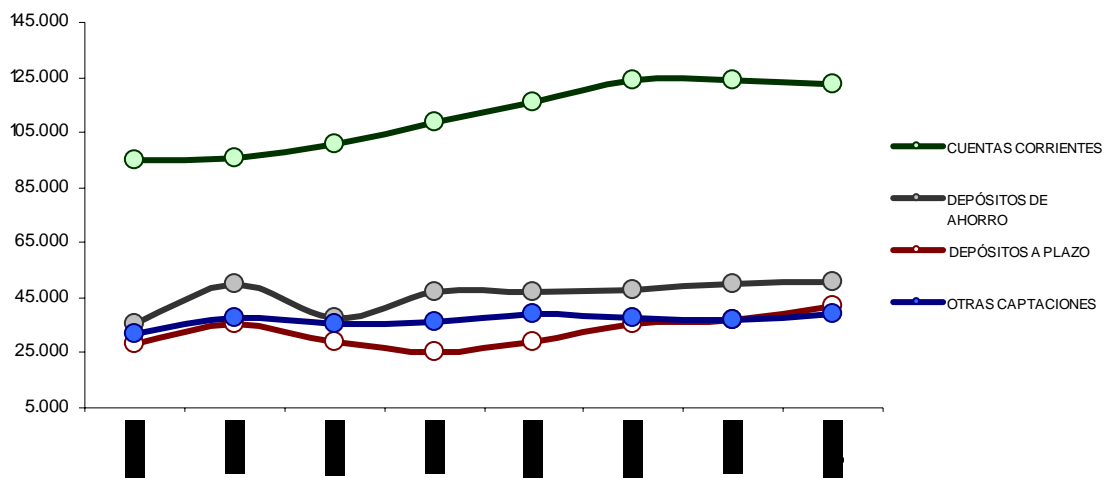
CARTERAS DIRIGIDAS:

- ✓ El saldo de la cartera de **créditos y colocaciones en el sector agrícola** alcanzó en agosto de 2009 la cifra de 22.347.194 miles de Bs. (siendo el saldo la cartera de créditos bruta agrícola de 19.952.984 miles de Bs. y el saldo de otras colocaciones en el sector de 2.394.210 miles de Bs.). En comparación con el mes anterior el saldo de estas colocaciones aumentó 752.674 miles de Bs. (3,49%). El total de colocaciones agrícolas representa un **18,23%** del promedio de las carteras de crédito bruta al 31-12-2007 y al 31-12-2008. El porcentaje obligatorio de cumplimiento para el mes de agosto de 2009 es de 18% según Gaceta Oficial N° 39.118 de fecha 11 de febrero del año en curso.
- ✓ El saldo de la cartera de **créditos hipotecarios** se ubicó en 18.645.381 miles de Bs. para el mes en referencia, **incrementándose** en 511.197 miles de Bs. (2,82%) con respecto al mes anterior. Los créditos a este sector representan el 14,11% del total de cartera bruta al 31-12-2008. De acuerdo a Resolución del Ministerio del Poder Popular para la Vivienda y el Hábitat, el porcentaje obligatorio es de 10% al final del presente año.
- ✓ El total de **créditos y colocaciones al sector microempresarial** fue de 4.895.245 miles de Bs. al 31/08/2009 (siendo el saldo de la cartera de créditos bruta del sector microempresarial de 4.611.616 miles de Bs., y el saldo de otras colocaciones al sector fue de 283.629 miles de Bs.). Este saldo representa un **3,49%** del total de la cartera de créditos bruta al 31 de diciembre de 2008, superando en 0,49 puntos básicos al porcentaje obligatorio de 3%.
- ✓ El saldo total en **créditos y colocaciones en el sector turismo** se ubicó en 2.354.216 miles de Bs. (donde el saldo de la cartera de créditos bruta de este sector fue 2.344.216 miles de Bs., y el saldo de otras colocaciones al sector turismo fue 10.000 miles de Bs.). En comparación con el mes anterior, el saldo de estas colocaciones aumentó 7,32% (160.505 miles de Bs.). Los bancos universales y comerciales deben destinar al cierre del mes de agosto de 2009 el 2% del total de la cartera de créditos bruta al 31-12-2008, para el financiamiento de las operaciones y proyectos de carácter turístico, alcanzado al cierre del mes de agosto de 2009 el **1,78%** (570.843 miles de Bs. en déficit).
- ✓ El saldo total en **créditos a la actividad manufacturera** se ubicó en 7.879.088 miles de Bs., esto representa el 5,98% del total de la cartera de crédito bruta al 31-12-2008.

PASIVO

- ✓ El **pasivo** del Sistema Bancario al cierre de mes de agosto de 2009 alcanzó 310.476.319 miles de Bs., registrando un aumento de **4,36%** (12.984.248 miles de Bs.) respecto al mes anterior. Este aumento se debió al incremento de las captaciones del público (2,26%) y Otras cuentas del pasivo (15,04%). En comparación con el mes de agosto de 2008 el pasivo presentó un aumento del 35,04% equivalente a 80.566.500 miles de Bs.
- **Las captaciones del público** alcanzaron la cifra de 254.187.358 al cierre del mes de referencia, reflejando un **aumento de 2,26%** (5.623.989 miles de Bs.) en comparación con julio de 2009 (248.563.369 miles de Bs.). En comparación con agosto de 2008 las captaciones del público se incrementaron en 58.505.849 miles de Bs. (29,90%)
- **Los depósitos en cuentas corrientes** se colocaron al cierre de agosto de 2009 en 122.802.217 miles de Bs., representando el 48,31% del total captaciones del público. Este saldo disminuyó **0,97%** (1.205.528 miles de Bs.) con respecto al mes anterior. En relación con el mes de agosto de 2008 estos depósitos experimentaron un crecimiento de 27,61%.
- **Los depósitos de ahorro** se ubicaron en 50.639.344 miles de Bs., representando el 19,92% del total captaciones del público, y evidenciándose un **crecimiento** de 336.616 miles de Bs. (0,67%), en relación con el mes de julio de 2009. Respecto con el mes de agosto 2008 estos depósitos aumentaron 34,28%.
- El saldo de los **depósitos a plazo** se ubicó en 41.806.528 miles de Bs. en agosto de 2009, con una participación de 16,45% respecto al total de captaciones del público. Estos depósitos experimentaron un **incremento** de 4.605.079 miles de Bs. (12,38%) en comparación con el saldo alcanzado en el mes anterior. Respecto al mes de agosto de 2008 estos depósitos aumentaron 50,73%.

Gráfico 6
Evolución de las Captaciones del Público
Junio 2008 – Agosto 2009
(Millones de Bolívares)



Fuente: Balance General de Publicación
Gerencia General Técnica / Gerencia de Estadísticas y Publicaciones

PATRIMONIO

- ✓ **El patrimonio + Gestión Operativa** de las Instituciones Financieras que integran el Sistema Bancario se colocó en 30.134.632 miles de Bs. al 31/08/2009, registrando un **aumento** de 582.952 miles de Bs. (1,97%) en relación con el saldo de julio 2009. Respecto con el mes de agosto del año anterior el patrimonio se incrementó un 30,39% (7.023.716 miles de Bs.)

RESULTADO NETO:

- ✓ El resultado neto registrado al mes de agosto de 2009, alcanzó la cifra de 411.535 miles de Bs., evidenciándose un incremento de 36,48% (109.989 miles de Bs.) respecto al mes anterior.
- ✓ Al comparar el resultado neto al cierre de agosto de 2009 (713.081 miles de Bs.) con el saldo del mismo período del año 2008 (921.522 miles de Bs), se evidencia una disminución de 22,62% (208.441 miles de Bs.).