

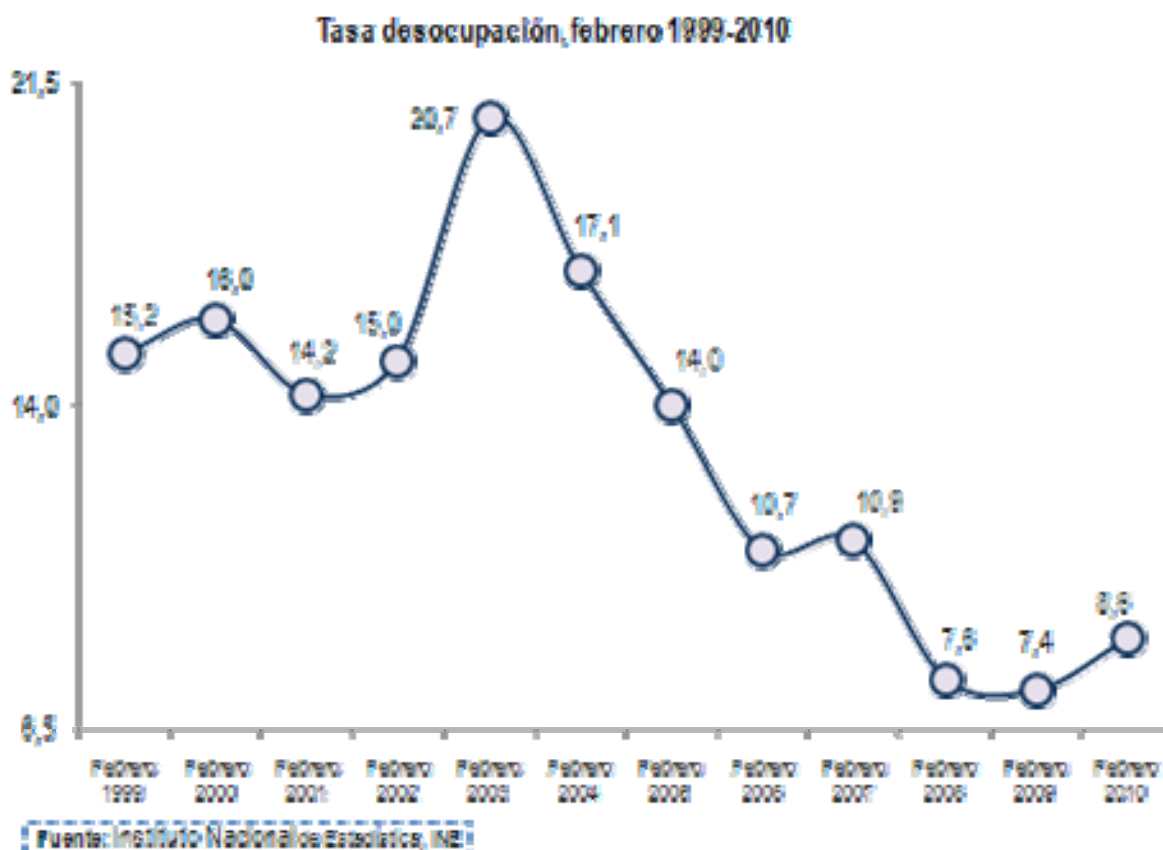
EN FEBRERO LA TASA DE DESOCUPACIÓN SE UBICÓ EN 8,6%

La tasa de desocupación se ubicó en 8,6 % en el mes de febrero de 2010, según se desprende del Informe Mensual de la Fuerza de Trabajo correspondiente al segundo mes del año, elaborado por el Instituto Nacional de Estadística (INE).

La información fue suministrada por el profesor Elías Eljuri, Presidente del Instituto, quien agregó que esta cifra representa “la continuidad de un proceso de estabilización del comportamiento de la tasa de desempleo, al registrar una disminución de 1,6 puntos porcentuales entre enero y febrero de 2010”.

De acuerdo con el Presidente del INE, la tendencia “es expresión de una política económica orientada a la protección de la estabilidad laboral y del poder adquisitivo de los ingresos de los hogares; política que ha logrado amortiguar los efectos en el mercado de trabajo que suelen ser consecuencia de la crisis económica mundial”.

El Prof. Eljuri observa además que, vista desde una perspectiva histórica, dicha cifra “continúa estando muy por debajo de la existente al momento de llegar el Presidente Chávez al gobierno, o de la existente como consecuencia de los efectos políticos del golpe de estado y del sabotaje petrolero en el período 2002-2003”.



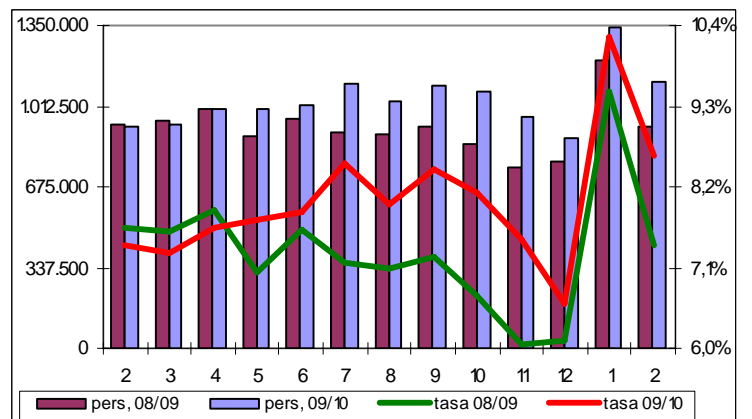
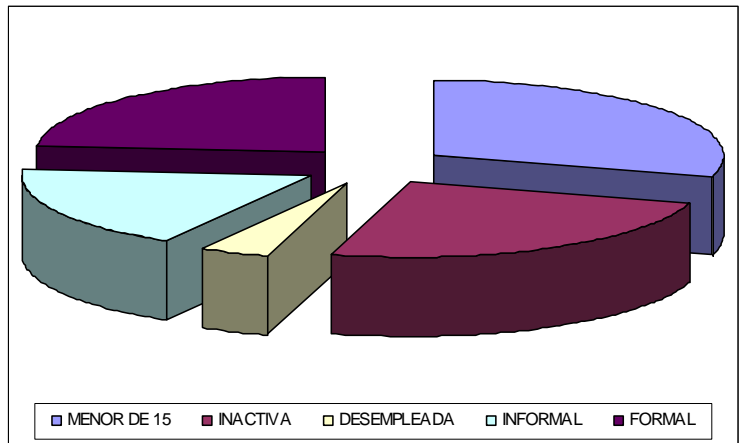
El levantamiento de la Encuesta de Hogares por Muestreo en el mes de enero de 2010, abarcó 5.665 viviendas y 23.617 personas de 15 años y más; y el período de referencia fue del 01 al 28 de febrero de 2010, como indica el resumen de la ficha técnica de la investigación. Dicha muestra se distribuye en todo el territorio nacional, exceptuando colectividades (hoteles, pensiones, cárceles, hospitales, cuarteles, conventos entre otras), localidades con menos de 10 viviendas, las dependencias federales y comunidades indígenas selváticas.

<http://www.ine.gov.ve/>

Publicado el 25 de marzo de 2010

LA OTRA CARA

Según los datos del Instituto Nacional de Estadística (INE), a final de FEBRERO de 2010 éramos 28.465.474 habitantes, de los cuales, 8.367.691 ó 29,4% eran menores de 15 años; y 20.097.783 ó 70,6% mayores de 15 años. De este número, el INE considera que solo eran económicamente activos 64,5% ó 12.965.103; de los cuales 1.117.568 estaban desempleados, por lo cual el índice de desempleo sería de 8,6%; que es mayor al 7,4% de FEBRERO de 2009 pero menor al 10,2% de ENERO de 2010; de hecho, es similar a la de JULIO DE 2009 y, en número de personas, es la mas alta después de la de ENERO de 2010. Ahora bien, si a la población económicamente activa le restamos los desempleados, nos resulta que solo 11.847.535 personas ó 41,6% están trabajando y 58,4% de la población no trabaja. De los que trabajan, 43,5% ó 5.153.678 lo hacen en el sector informal de la economía, y 56,5% ó 6.693.857 están en la economía formal. De los que trabajan en el sector formal, 80,6% están en el sector privado y 19,4% en el público. De la población mayor de 15 años, 7.132.680 ó 25,1% de la población, aunque no está trabajando, no se consideran desempleados por no andar buscando trabajo. El gráfico superior muestra los menores de 15 años y los que no andan buscando trabajo en los dos bloques a la derecha (54,5%); mientras que a la izquierda, de abajo hacia arriba, están los desempleados, los que están en la economía informal y formal; es decir, la población económicamente activa (45,5%). En resumen, aunque el INE dice que la tasa de desempleo de FEBRERO es de 8,6%; las cifras muestran que solo 41,6% de la población está trabajando y 58,4% no la hace. A eso debemos agregarle que de los que trabajan, solo 56,5% tienen un trabajo fijo, o sea que apenas 23,5% de la población tiene su ingreso asegurado. Utilizando las cifras del INE, se puede concluir que se mantiene una situación desequilibrada en la economía, porque teóricamente, menos de una cuarta parte de la población tiene la responsabilidad de sostener económicamente al resto de la población.



Inocencio Sanchez, PhD., MBA., MSc., Contador Público
Valencia, 26/03/2010