

RESUMEN EJECUTIVO

El informe de SOFTLINE CONSULTORES, correspondiente a ABRIL/2010, basado en 40 instituciones que componen el sistema financiero venezolano (21 bancos universales, 12 bancos comerciales, 2 bancos de inversión, una entidad de ahorro y préstamo, un banco hipotecario y 2 fondos de activos líquidos y una arrendadora financiera), muestra las siguientes cifras relevantes del sistema:

1. Las Captaciones del Público del Sistema Financiero totalizaron Bs. 271.779MM, lo que representa un crecimiento de 3,07% en el mes. En los últimos doce meses los depósitos se han incrementado en 30,31%.
2. La Cartera de Créditos se ubicó en Bs. 150.196MM, lo que representa un crecimiento en el mes de 3,10%. En los últimos doce meses la cartera creció 28,47%. Por su parte, la Cartera Agrícola tuvo un crecimiento en el mes 4,45% y los Microcréditos aumentaron en el mes 1,33%.
3. El Índice de Intermediación Crediticia (relación entre las captaciones del público y la cartera de crédito) se ubicó al cierre de ABRIL de 2010 en 55,26% (56,55% en MARZO de 2010 y 56,06% en ABRIL 2009).
4. El Total del Activo alcanzó la cifra de Bs. 348.504MM, con un crecimiento en el mes de 3,69%. Durante los últimos doce meses, el Activo Total del sistema financiero venezolano se incrementó en 33,37%.
5. El Total Pasivo, al cierre de ABRIL se ubicó en Bs. 315.004MM, lo que representa un crecimiento 4,26%.
6. El Patrimonio del Sistema totalizó Bs. 31.553MM, con un decrecimiento en el mes de 3,05%.
7. El Resultado Neto (Utilidad) para el período ENERO - ABRIL 2010 fue de Bs. 1.947MM para el total del Sistema Financiero Venezolano. Al compararlo con ENERO - ABRIL 2009 registra un decrecimiento de 3,12%.

Los líderes siguen siendo los mismos CINCO, con pequeños cambios en el orden, en PATRIMONIO y RESULTADO:

CAPTACIONES DEL PUBLICO: Banesco, Venezuela, Mercantil, BBVA Provincial, y Bicentenario (BOD).

CARTERA DE CREDITOS: Banesco, Mercantil, BBVA Provincial, Venezuela y BOD (Exterior).

ACTIVO: Banesco, Venezuela, BBVA Provincial, Mercantil y Bicentenario (BOD).

PATRIMONIO: BBVA Provincial, Mercantil, Banesco, Venezuela y BOD (Bicentenario).

RESULTADO: BBVA Provincial, Venezuela, Mercantil, Banesco y Exterior (Bancaribe).

Entre paréntesis el ocupante del SEXTO lugar, compartido entre BOD, Exterior, Bicentenario y Bancaribe.

INOCENCIO T. SANCHEZ B.

(Fuente: SOFTLINE CONSULTORES y cálculos propios)

18/05/2010

INFORME DE RESULTADOS DEL SISTEMA FINANCIERO VENEZOLANO

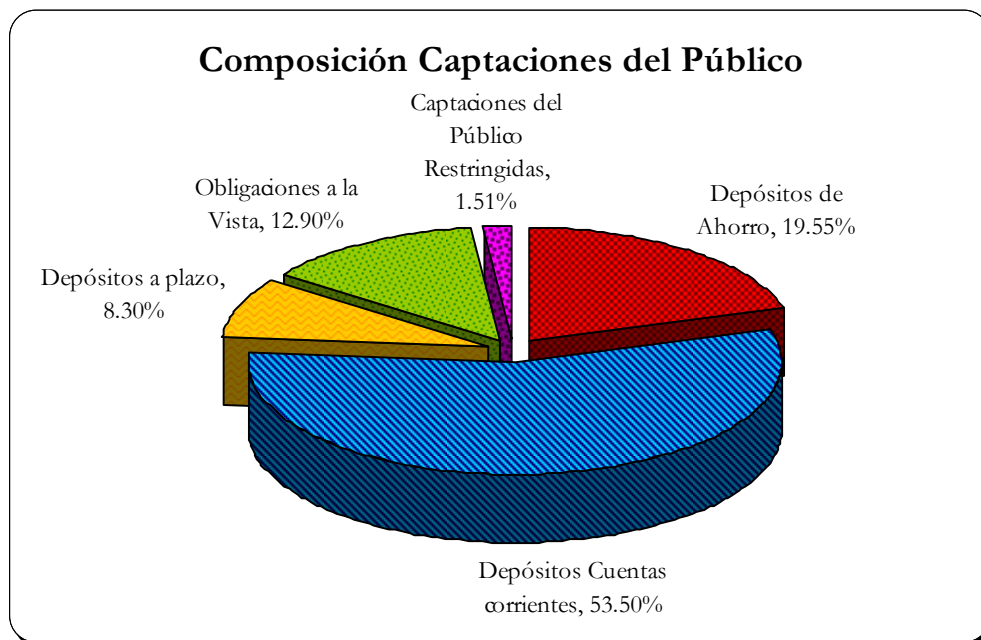
ABRIL 2010

Informe del Sistema Financiero Venezolano al cierre de ABRIL de 2010, realizado con los Estados Financieros sin incluir los saldos consolidados con sus oficinas y sucursales en el exterior.

Este informe se basa en las 40 instituciones que componen el sistema financiero venezolano: 21 bancos universales, 12 bancos comerciales, 2 bancos de inversión, 1 entidad de ahorro y préstamo, 1 banco hipotecario, 2 fondos de activos líquidos y 1 arrendadora financiera.

Las **Captaciones del Público** del Sistema Financiero totalizaron Bs. 271.779 millones, lo que representa un crecimiento de Bs. 8.093 millones (3,07%) en el mes de ABRIL. En los últimos doce meses los depósitos se han incrementado Bs. 63.217 millones (30,31%).

Observando la evolución de las partidas más representativas, durante el mes de ABRIL los **Depósitos de Ahorro** crecieron Bs. 165 millones (0,31%) los **Depósitos en Cuenta Corriente** crecieron Bs. 8.962 millones (6,57%), mientras que los **Depósitos a Plazo** decrecieron en Bs. 408 millones (-1,78%).



Líderes en Captaciones del Público al cierre de ABRIL de 2010 (MM de Bs.)

	Abr-2010	Mar-10	Abr-2009	Abr-2010/Mar-2010		Abr-2010/Abr-2009	
	Saldo	Saldo	Saldo	Var. Abs.	Var. %	Var. Abs.	Var. %
BANESCO (BU)	37.722,37	37.066,35	31.063,80	656,01	1,77	6.658,56	21,44
VENEZUELA (BU)	35.616,00	33.338,67	23.100,08	2.277,34	6,83	12.515,92	54,18
MERCANTIL (BU)	32.549,21	31.894,31	26.671,25	654,90	2,05	5.877,97	22,04
BBVA PROVINCIAL (BU)	31.388,30	30.797,06	23.939,68	591,24	1,92	7.448,62	31,11
BICENTENARIO (BU)	22.604,95	23.833,18	11.909,10	-1.228,23	-5,15	10.695,85	89,81
OCC. DE DCTO. (BU)	17.877,77	16.936,85	14.163,94	940,92	5,56	3.713,83	26,22
EXTERIOR (BU)	10.518,34	9.934,08	7.111,17	584,26	5,88	3.407,17	47,91
BANCARIBE (BU)	9.608,11	8.917,54	7.119,10	690,57	7,74	2.489,01	34,96
TESORO (BU)	8.325,68	7.551,28	4.120,04	774,40	10,26	4.205,64	102,08
CORP BANCA (BU)	7.796,68	7.139,69	6.005,46	656,98	9,2	1.791,22	29,83

Fuente: SAIF

La participación en el mercado a ABRIL de 2010 en **Captaciones del Público** de los 10 institutos que liderizan este rubro es la siguiente:

Participación de Mercado Captaciones del Público (Porcentajes)

	Abr-2010	Mar-10	Abr-2009	Abr-2010/Mar-2010		Abr-2010/Abr-2009	
	P.M.	P.M.	P.M.	Var. Abs.	Var. Abs.	Var. Abs.	Var. Abs.
BANESCO (BU)	13,88	14,06	14,89	-0,18	-1,01	-0,18	-1,01
VENEZUELA (BU)	13,10	12,64	11,08	0,46	2,03	0,46	2,03
MERCANTIL (BU)	11,98	12,10	12,79	-0,12	-0,81	-0,12	-0,81
BBVA PROVINCIAL (BU)	11,55	11,68	11,48	-0,13	0,07	-0,13	0,07
BICENTENARIO (BU)	8,32	9,04	5,71	-0,72	2,61	-0,72	2,61
OCC. DE DCTO. (BU)	6,58	6,42	6,79	0,15	-0,21	0,15	-0,21
EXTERIOR (BU)	3,87	3,77	3,41	0,10	0,46	0,10	0,46
BANCARIBE (BU)	3,54	3,38	3,41	0,15	0,12	0,15	0,12
TESORO (BU)	3,06	2,86	1,98	0,20	1,09	0,20	1,09
CORP BANCA (BU)	2,87	2,71	2,88	0,16	-0,01	0,16	-0,01

Fuente: SAIF

Cabe destacar que este grupo concentra el 78,75% de las Captaciones Totales del Sistema Financiero.

Líderes en Depósitos a Plazo Fijo al cierre de ABRIL de 2010 (MM de Bs.)

	Abr-2010	Mar-10	Abr-2009	Abr-2010/Mar-2010		Abr-2010/Abr-2009	
	Saldo	Saldo	Saldo	Var. Abs.	Var. %	Var. Abs.	Var. %
FEDERAL (BC)	4.362,25	4.391,79	3.300,83	-29,54	-0,67	1.061,42	32,16
BICENTENARIO (BU)	3.011,09	3.661,85	1.851,11	-650,76	-17,77	1.159,97	62,66
CORP BANCA (BU)	2.820,60	2.401,84	1.984,19	418,77	17,44	836,41	42,15
TESORO (BU)	2.472,73	2.558,05	1.151,89	-85,32	-3,34	1.320,84	114,67
NAC. DE CREDITO (BU)	1.687,80	1.455,97	2.388,82	231,83	15,92	-701,01	-29,35
OCC. DE DCTO. (BU)	1.468,02	1.504,86	936,93	-36,84	-2,45	531,09	56,68
BANCORO (BU)	951,36	1.453,26	2.863,12	-501,90	-34,54	-1.911,76	-66,77
CASA PROPIA (EAP)	949,27	785,40	301,43	163,87	20,86	647,84	214,92
IND. DE VNZLA. (BC)	771,53	693,03	1.143,75	78,50	11,33	-372,22	-32,54
BANCARIBE (BU)	702,65	745,11	664,19	-42,46	-5,7	38,46	5,79

Fuente: SAIF

Líderes en Cuentas Corrientes al cierre de ABRIL de 2010 (MM de Bs.)

	Abr-2010	Mar-10	Abr-2009	Abr-2010/Mar-2010		Abr-2010/Abr-2009	
	Saldo	Saldo	Saldo	Var. Abs.	Var. %	Var. Abs.	Var. %
VENEZUELA (BU)	23.642,85	20.776,44	13.673,56	2.866,42	13,8	9.969,29	72,91
BANESCO (BU)	21.459,56	20.422,52	16.224,84	1.037,04	5,08	5.234,72	32,26
MERCANTIL (BU)	18.614,22	18.050,75	13.780,79	563,47	3,12	4.833,42	35,07
BBVA PROVINCIAL (BU)	15.809,58	15.154,08	12.210,14	655,50	4,33	3.599,44	29,48
BICENTENARIO (BU)	11.536,77	10.447,36	7.068,50	1.089,41	10,43	4.468,27	63,21
OCC. DE DCTO. (BU)	8.522,40	8.144,13	6.568,43	378,27	4,64	1.953,98	29,75
EXTERIOR (BU)	5.118,73	5.005,37	4.387,84	113,36	2,26	730,89	16,66
IND. DE VNZLA. (BC)	4.583,60	4.630,79	4.972,15	-47,19	-1,02	-388,55	-7,81
TESORO (BU)	4.451,69	3.835,30	2.211,16	616,39	16,07	2.240,52	101,33
BANCARIBE (BU)	4.285,05	3.944,42	2.962,34	340,64	8,64	1.322,71	44,65

Fuente: SAIF

Líderes en Depósitos de Ahorro al cierre de ABRIL de 2010 (MM de Bs.)

	Abr-2010	Mar-10	Abr-2009	Abr-2010/Mar-2010		Abr-2010/Abr-2009	
	Saldo	Saldo	Saldo	Var. Abs.	Var. %	Var. Abs.	Var. %
MERCANTIL (BU)	10.769,89	10.868,60	8.619,60	-98,71	-0,91	2.150,29	24,95
BBVA PROVINCIAL (BU)	7.940,17	7.940,23	6.455,67	-0,05		1.484,51	23
VENEZUELA (BU)	6.934,99	6.608,19	5.187,98	326,79	4,95	1.747,01	33,67
BANESCO (BU)	6.344,03	6.401,15	5.727,93	-57,13	-0,89	616,10	10,76
BICENTENARIO (BU)	2.812,26	2.800,69	2.055,29	11,57	0,41	756,98	36,83
OCC. DE DCTO. (BU)	2.219,45	2.248,88	1.805,30	-29,44	-1,31	414,15	22,94
BFC-FONDO COMUN (BU)	2.135,59	2.183,03	1.554,62	-47,44	-2,17	580,97	37,37
BANCARIBE (BU)	1.868,82	1.846,08	1.408,15	22,74	1,23	460,67	32,71
EXTERIOR (BU)	1.646,73	1.612,42	1.220,94	34,31	2,13	425,79	34,87
IND. DE VNZLA. (BC)	1.296,66	1.236,19	1.290,79	60,47	4,89	5,87	0,45

Fuente: SAIF

La **Cartera de Créditos** se ubicó en Bs. 150.196 millones, lo que representa un crecimiento en el mes de Bs. 4.510 millones (3,10%). En los últimos doce meses la cartera creció Bs. 33.286 millones (28,47%). Por su parte, la **Cartera Agrícola** tuvo un crecimiento en el mes de ABRIL de Bs. 1.172 millones (4,45%) y los **Microcréditos** aumentaron en el mes en Bs. 70 millones (1,33%).

Líderes en Cartera de Créditos al cierre de ABRIL de 2010 (MM de Bs.)

	Abr-2010	Mar-10	Abr-2009	Abr-2010/Mar-2010		Abr-2010/Abr-2009	
	Saldo	Saldo	Saldo	Var. Abs.	Var. %	Var. Abs.	Var. %
BANESCO (BU)	24.079,69	23.935,95	19.243,65	143,74	0,6	4.836,04	25,13
MERCANTIL (BU)	20.404,85	20.147,70	13.787,76	257,15	1,28	6.617,09	47,99
BBVA PROVINCIAL (BU)	18.743,28	18.150,67	14.856,43	592,61	3,26	3.886,85	26,16
VENEZUELA (BU)	17.179,97	15.553,56	14.313,45	1.626,42	10,46	2.866,52	20,03
OCC. DE DCTO. (BU)	11.265,97	10.568,02	8.397,70	697,95	6,6	2.868,27	34,16
EXTERIOR (BU)	7.595,01	7.406,52	5.309,84	188,49	2,54	2.285,18	43,04
CORP BANCA (BU)	6.856,14	6.602,76	4.928,03	253,39	3,84	1.928,12	39,13
BICENTENARIO (BU)	6.515,61	6.353,16	3.508,83	162,45	2,56	3.006,78	85,69
BANCARIBE (BU)	6.349,95	6.041,10	4.414,24	308,86	5,11	1.935,71	43,85
NAC. DE CREDITO (BU)	3.531,87	3.498,04	3.559,50	33,83	0,97	-27,63	-0,78

Fuente: SAIF

La participación en el mercado a ABRIL de 2010 en **Cartera de Crédito** de los 10 institutos que liderizan este rubro es la siguiente:

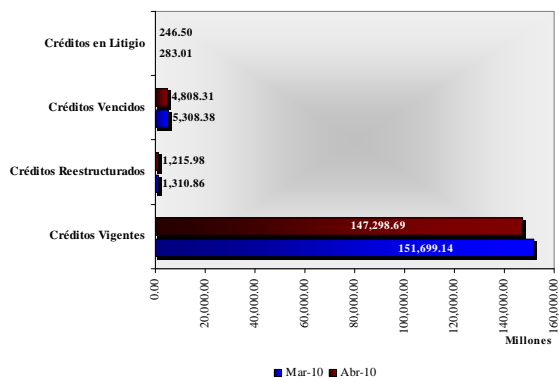
Participación de Mercado Cartera de Créditos (Porcentajes)

	Abr-2010	Mar-10	Abr-2009	Abr-2010/Mar-2010		Abr-2010/Abr-2009	
	P.M.	P.M.	P.M.	Var. Abs.	Var. Abs.	Var. Abs.	Var. Abs.
BANESCO (BU)	16,03	16,43	16,46	-0,40	-0,43	-0,43	-0,43
MERCANTIL (BU)	13,59	13,83	11,79	-0,24	1,79	1,79	1,79
BBVA PROVINCIAL (BU)	12,48	12,46	12,71	0,02	-0,23	-0,23	-0,23
VENEZUELA (BU)	11,44	10,68	12,24	0,76	-0,8	-0,8	-0,8
OCC. DE DCTO. (BU)	7,50	7,25	7,18	0,25	0,32	0,32	0,32
EXTERIOR (BU)	5,06	5,08	4,54	-0,03	0,51	0,51	0,51
CORP BANCA (BU)	4,56	4,53	4,22	0,03	0,35	0,35	0,35
BICENTENARIO (BU)	4,34	4,36	3,00	-0,02	1,34	1,34	1,34
BANCARIBE (BU)	4,23	4,15	3,78	0,08	0,45	0,45	0,45
NAC. DE CREDITO (BU)	2,35	2,40	3,04	-0,05	-0,69	-0,69	-0,69

Fuente: SAIF

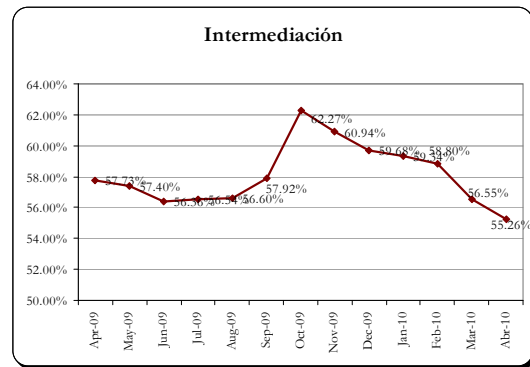
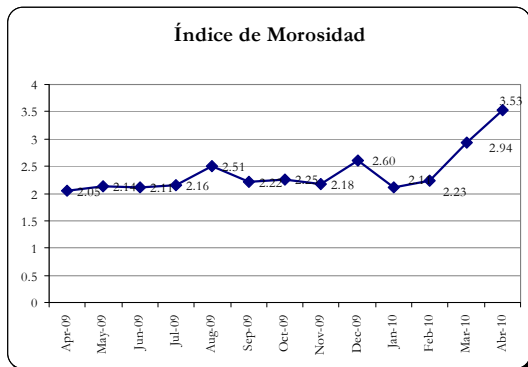
Este grupo, representa el 81,58% del mercado.

Al observar la composición de la **Cartera de Créditos**, los **créditos Inmovilizados** representan el 3,53% de la **Cartera de Créditos Bruta** (2,26% a ABRIL 2009); mientras que la relación **Provisión para Cartera de Créditos / Cartera de Crédito Inmovilizada** a ABRIL de 2010 fue de 150,32% (136,21% a ABRIL de 2009).



Por su parte, los **Rendimientos por Cobrar por Cartera de Créditos** sumaron Bs. 3.718 millones y la **Provisión para Cartera de Créditos** se ubicó en Bs. 8.405 millones al cierre de ABRIL de 2010.

El **Índice de Intermediación Crediticia** (relación entre las captaciones del público y la cartera de crédito) se ubicó al cierre de ABRIL de 2010 en 55,26% (56,06% en ABRIL 2009).



Asimismo, las **Inversiones en Títulos Valores** se ubicaron en Bs. 84.164 millones con un crecimiento en el mes de Bs. 2.640 millones (3,24%). Durante los últimos doce meses tuvieron un crecimiento de Bs. 17.554 millones (26,35%). Del total de inversiones en valores corresponden a **Colocaciones en el BCV** Bs. 18.636 millones.

Líderes en Inversiones de Títulos Valores (MM de Bs.)

	Abr-2010	Mar-10	Abr-2009	Abr-2010/Mar-2010		Abr-2010/Abr-2009	
	Saldo	Saldo	Saldo	Var. Abs.	Var. %	Var. Abs.	Var. %
BICENTENARIO (BU)	17.519,82	16.665,33	6.583,76	854,48	5,13	10.936,06	166,11
BBVA PROVINCIAL (BU)	8.526,71	8.234,29	7.022,60	292,42	3,55	1.504,11	21,42
VENEZUELA (BU)	7.684,40	7.334,82	5.766,86	349,57	4,77	1.917,53	33,25
TESORO (BU)	6.444,22	5.666,21	3.061,33	778,01	13,73	3.382,89	110,5
MERCANTIL (BU)	6.431,28	6.092,54	8.577,74	338,74	5,56	-2.146,46	-25,02
IND. DE VNZLA. (BC)	5.237,31	5.086,82	7.082,80	150,49	2,96	-1.845,49	-26,06
BANESCO (BU)	4.320,84	5.524,65	5.571,51	-1.203,82	-21,79	-1.250,68	-22,45
OCC. DE DCTO. (BU)	3.779,42	3.647,60	3.466,02	131,82	3,61	313,40	9,04
FEDERAL (BC)	3.456,88	3.315,07	3.423,80	141,81	4,28	33,08	0,97
BANCORO (BU)	2.032,92	2.091,22	605,35	-58,30	-2,79	1.427,57	235,82

Fuente: SAIF

Líderes en Colocaciones del BCV al cierre de ABRIL de 2010 (MM de Bs.)

	Abr-2010	Mar-10	Abr-2009	Abr-2010/Mar-2010		Abr-2010/Abr-2009	
	Saldo	Saldo	Saldo	Var. Abs.	Var. %	Var. Abs.	Var. %
TESORO (BU)	4.079,73	3.983,76	2.675,77	95,97	2,41	1.403,95	52,47
VENEZUELA (BU)	2.688,33	2.606,76	4.606,05	81,57	3,13	-1.917,72	-41,63
MERCANTIL (BU)	2.560,45	2.480,69	6.199,95	79,75	3,21	-3.639,51	-58,7
BBVA PROVINCIAL (BU)	2.540,36	2.474,75	5.104,51	65,62	2,65	-2.564,15	-50,23
VNZ. DE CREDITO (BU)	1.527,42	1.527,11	1.922,01	0,31	0,02	-394,59	-20,53
CITIBANK (BU)	749,34	736,74	796,81	12,60	1,71	-47,48	-5,96
BICENTENARIO (BU)	686,86	593,57	3.585,87	93,29	15,72	-2.899,01	-80,85
IND. DE VNZLA. (BC)	604,05	485,35	3.122,76	118,71	24,46	-2.518,71	-80,66
BFC-FONDO COMUN (BU)	523,90	512,72	647,16	11,18	2,18	-123,26	-19,05
AGRICOLA (BU)	481,65	372,93	1.110,66	108,72	29,15	-629,01	-56,63

Fuente: SAIF

De esta manera, la **Cartera de Créditos y las Inversiones en Títulos Valores** representan a ABRIL de 2010 el 43,10% y el 24,15%, respectivamente, del **Total Activo**. Las Inversiones en Títulos Valores (sin las Colocaciones en el BCV) representan el 18,80%. El **Total del Activo** alcanzó la cifra de Bs. 348.504 millones, con un crecimiento en el mes de Bs. 12.399 millones (3,69%). Durante los últimos doce meses, el **Activo Total** del sistema financiero venezolano se incrementó en Bs. 87.190 millones (33,37%).

Líderes en Total Activo al cierre de ABRIL de 2010 (MM de Bs.)

	Abr-2010	Mar-10	Abr-2009	Abr-2010/Mar-2010		Abr-2010/Abr-2009	
	Saldo	Saldo	Saldo	Var. Abs.	Var. %	Var. Abs.	Var. %
BANESCO (BU)	43.111,08	42.251,32	35.311,54	859,76	2,03	7.799,54	22,09
VENEZUELA (BU)	41.836,68	38.401,19	27.481,69	3.435,49	8,95	14.354,98	52,23
BBVA PROVINCIAL (BU)	38.700,87	38.144,59	29.819,43	556,28	1,46	8.881,45	29,78
MERCANTIL (BU)	37.289,64	36.771,16	30.991,61	518,47	1,41	6.298,03	20,32
BICENTENARIO (BU)	33.877,87	33.171,16	13.954,50	706,71	2,13	19.923,37	142,77
OCC. DE DCTO. (BU)	24.668,01	23.553,66	19.718,88	1.114,34	4,73	4.949,13	25,1
TESORO (BU)	14.797,93	12.993,31	5.380,88	1.804,62	13,89	9.417,05	175,01
EXTERIOR (BU)	12.036,81	11.494,60	8.215,89	542,21	4,72	3.820,92	46,51
CORP BANCA (BU)	11.277,33	10.655,10	9.003,87	622,23	5,84	2.273,46	25,25
BANCARIBE (BU)	10.876,29	10.161,87	8.126,13	714,42	7,03	2.750,16	33,84

Fuente: SAIF

Al cierre de ABRIL el **Total Pasivo** se ubicó en Bs. 315.004 millones, lo que representa un crecimiento de Bs. 12.874 millones respecto al mes anterior (4,26%). El **Patrimonio del Sistema** totalizó Bs. 31.553 millones, con un decrecimiento en el mes de Bs. 992 millones (-3,05%).

Líderes en Total Patrimonio al cierre de ABRIL de 2010 (MM de Bs.)

	Abr-2010	Mar-10	Abr-2009	Abr-2010/Mar-2010		Abr-2010/Abr-2009	
	Saldo	Saldo	Saldo	Var. Abs.	Var. %	Var. Abs.	Var. %
BBVA PROVINCIAL (BU)	3.823,63	3.872,35	2.729,15	-48,72	-1,26	1.094,48	40,1
MERCANTIL (BU)	3.359,94	3.391,96	2.561,28	-32,02	-0,94	798,66	31,18
BANESCO (BU)	3.291,37	3.520,87	2.905,02	-229,49	-6,52	386,36	13,3
VENEZUELA (BU)	3.133,60	3.556,62	2.305,45	-423,02	-11,89	828,15	35,92
OCC. DE DCTO. (BU)	2.364,43	2.364,42	1.140,43	0,00		1.224,00	107,33
BICENTENARIO (BU)	2.253,40	2.286,21	875,14	-32,81	-1,44	1.378,26	157,49
BANCOEX (BC)	1.095,98	1.098,82	773,28	-2,84	-0,26	322,69	41,73
BANCORO (BU)	1.033,58	1.031,95	420,57	1,63	0,16	613,01	145,76
CORP BANCA (BU)	1.015,42	1.015,42	649,82	0,00		365,60	56,26
EXTERIOR (BU)	876,90	987,23	662,77	-110,34	-11,18	214,12	32,31

Fuente: SAIF

Las **Captaciones de Entidades Oficiales** se ubicaron en Bs. 46.260 millones al cierre de ABRIL de 2010 con un crecimiento en el mes de Bs. 2.618 millones (6%), y en los últimos doce meses tuvo un crecimiento de Bs. 13.256 millones (40,16%).

Líderes en Captaciones de Entidades Oficiales (MM de Bs.)

	Abr-2010	Mar-10	Abr-2009	Abr-2010/Mar-2010		Abr-2010/Abr-2009	
	Saldo	Saldo	Saldo	Var. Abs.	Var. %	Var. Abs.	Var. %
VENEZUELA (BU)	8.035,10	6.904,69	2.044,14	1.130,41	16,37	5.990,96	293,08
BICENTENARIO (BU)	7.220,54	8.661,25	5.476,16	-1.440,71	-16,63	1.744,38	31,85
TESORO (BU)	4.848,98	3.461,86	3.212,26	1.387,12	40,07	1.636,71	50,95
IND. DE VNZLA. (BC)	4.505,18	4.179,37	5.050,39	325,80	7,8	-545,21	-10,8
BBVA PROVINCIAL (BU)	4.057,71	3.167,95	1.653,71	889,76	28,09	2.403,99	145,37
BANESCO (BU)	2.761,35	2.851,37	3.222,62	-90,02	-3,16	-461,27	-14,31
OCC. DE DCTO. (BU)	2.057,06	1.924,95	1.702,72	132,11	6,86	354,34	20,81
FEDERAL (BC)	1.713,23	1.862,00	1.595,25	-148,77	-7,99	117,98	7,40
CORP BANCA (BU)	1.320,03	1.140,16	916,03	179,87	15,78	404,00	44,10
CARONI (BU)	1.306,16	1.328,48	1.002,65	-22,32	-1,68	303,51	30,27

Fuente: SAIF

Para el total del Sistema Financiero los **Activos de los Fideicomisos** se ubicaron al cierre del mes de ABRIL de 2010 en Bs. 79.340 millones, lo que representa un crecimiento en el mes de Bs. 3.114 millones (4,09%), mientras que en el último año tuvo un crecimiento de Bs. 3.803 millones (5,04%).

Líderes en Activos de Fideicomiso al cierre de ABRIL de 2010 (MM de Bs.)

	Abr-2010	Mar-10	Abr-2009	Abr-2010/Mar-2010		Abr-2010/Abr-2009	
	Saldo	Saldo	Saldo	Var. Abs.	Var. %	Var. Abs.	Var. %
TESORO (BU)	26.963,35	25.336,05	35.119,83	1.627,29	6,42	-8.156,49	-23,22
MERCANTIL (BU)	9.785,76	9.684,68	7.900,93	101,08	1,04	1.884,83	23,86
VENEZUELA (BU)	9.062,14	8.265,97	4.884,02	796,17	9,63	4.178,12	85,55
BANESCO (BU)	6.263,17	6.192,45	6.081,67	70,72	1,14	181,50	2,98
BBVA PROVINCIAL (BU)	5.780,42	5.657,12	4.457,61	123,29	2,18	1.322,81	29,68
BICENTENARIO (BU)	5.664,80	5.726,16	4.022,38	-61,36	-1,07	1.642,42	40,83
IND. DE VNZLA. (BC)	3.178,36	3.142,36	3.423,13	36,00	1,15	-244,76	-7,15
OCC. DE DCTO. (BU)	2.504,01	2.447,68	1.864,67	56,33	2,3	639,34	34,29
BANCOEX (BC)	1.629,14	1.490,96	1.028,83	138,18	9,27	600,31	58,35
VNZ. DE CREDITO (BU)	1.333,67	1.311,63	1.066,50	22,05	1,68	267,18	25,05

Fuente: SAIF

El **Resultado Neto (Utilidad)** para el período ENERO - ABRIL 2010 fue de Bs. 1.947 millones para el total del Sistema Financiero Venezolano. Al compararlo con ENERO - ABRIL 2009 registra un decrecimiento de Bs. 63 millones (-3,12%).

Líderes en Resultado Neto al cierre de ABRIL de 2010 (MM de Bs.)

	Abr-2010	Mar-10	Abr-2009	Abr-2010/Mar-2010		Abr-2010/Abr-2009	
	Saldo	Saldo	Saldo	Var. Abs.	Var. %	Var. Abs.	Var. %
BBVA PROVINCIAL (BU)	544,66	422,17	430,29	122,49	29,02	114,36	26,58
VENEZUELA (BU)	293,13	210,56	308,70	82,57	39,22	-15,57	-5,04
MERCANTIL (BU)	250,45	177,26	211,30	73,19	41,29	39,15	18,53
BANESCO (BU)	240,77	180,16	198,54	60,61	33,64	42,23	21,27
EXTERIOR (BU)	161,57	121,41	114,84	40,16	33,08	46,74	40,70
BANCARIBE (BU)	105,41	72,14	43,99	33,27	46,11	61,41	139,59
OCC. DE DCTO. (BU)	81,70	61,53	249,35	20,17	32,78	-167,65	-67,24
VNZ. DE CREDITO (BU)	47,70	34,18	92,43	13,52	39,55	-44,73	-48,40
CORP BANCA (BU)	37,66	28,34	52,56	9,31	32,86	-14,90	-28,35
TESORO (BU)	26,52	15,66	23,75	10,86	69,38	2,77	11,66

Fuente: SAIF

Los Ingresos Financieros del total del Sistema Financiero se ubicaron en Bs. 12.261 millones, de los cuales Bs. 9.787 millones corresponden a **Ingresos por Cartera de Crédito** y Bs. 1.963 millones a **Ingresos por Inversiones en Títulos Valores**.

Los **Gastos Financieros** se ubicaron en Bs. 5.596 millones, de los cuales Bs. 4.726 millones son **Gastos por Captaciones del Público**. El **Margen Financiero Bruto** se ubicó en Bs. 6.665 millones. **Los Gastos de Transformación** totalizaron Bs. 5.923 millones, correspondiendo a **Gastos Generales y Administrativos** Bs. 2.536 millones, Bs. 2.570 millones a **Gastos de Personal**, Bs. 704 millones a **Gastos por aporte a Fogade** y Bs. 113 millones a los **Aportes a Sudeban**. El **Margen Operativo Neto** fue de Bs. 2.173 millones, con **SRL** de Bs. 117 millones.

