

RESUMEN EJECUTIVO

El informe de SOFTLINE CONSULTORES, correspondiente a AGOSTO/2010, basado en 36 instituciones que componen el sistema financiero venezolano (21 bancos universales, 11 bancos comerciales, un banco de inversión, una entidad de ahorro y préstamo, un fondo de activos líquidos y una arrendadora financiera), muestra las siguientes cifras relevantes del sistema:

1. Las Captaciones del Público del Sistema Financiero totalizaron Bs. 285.025MM, lo que representa un crecimiento de 2,24% en el mes. En los últimos doce meses los depósitos se han incrementado 35,15%.
2. La Cartera de Créditos se ubicó en Bs. 158.489MM, lo que representa un crecimiento en el mes de 2,90%. En los últimos doce meses la cartera creció 31,56%. Por su parte, la Cartera Agrícola tuvo un crecimiento en el mes de 1,69% y los Microcréditos aumentaron 1,75%.
3. El Índice de Intermediación Crediticia (relación entre las captaciones del público y la cartera de crédito) se ubicó al cierre de AGOSTO de 2010 en 55,61% (55,30% en JULIO y 57,12% en AGOSTO 2009).
4. El Total del Activo alcanzó la cifra de Bs. 361.286MM, con un crecimiento en el mes de 2,33%. Durante los últimos doce meses, el Activo Total del sistema financiero venezolano se incrementó en 38,24%.
5. El Total Pasivo se ubicó en Bs. 326.933MM, lo que representa un crecimiento respecto al mes anterior de 2,47%.
6. El Patrimonio del Sistema totalizó Bs. 33.206MM, con un decrecimiento en el mes de 0,74%.
7. El Resultado Neto (Utilidad) para el período JULIO - AGOSTO 2010 fue de Bs. 1.147MM para el total del Sistema Financiero Venezolano. Al compararlo con JULIO – AGOSTO 2009 registra un crecimiento de 26,16%.

Los líderes siguen siendo los mismos CINCO, este mes, exactamente en el mismo orden del mes anterior:

CAPTACIONES DEL PUBLICO: Venezuela, Banesco, Mercantil, BBVA Provincial y Bicentenario (BOD).

CARTERA DE CREDITOS: Banesco, Mercantil, BBVA Provincial, Venezuela y BOD (Exterior).

ACTIVO: Venezuela, Banesco, BBVA Provincial, Mercantil y Bicentenario (BOD).

PATRIMONIO: BBVA Provincial, Mercantil, Banesco, Venezuela y Bicentenario (BOD).

RESULTADO: BBVA Provincial, Venezuela, Mercantil, Banesco y Exterior (Bancaribe).

Entre paréntesis el ocupante del SEXTO lugar, compartido entre BOD, Bancaribe y Exterior. Bancaribe desplazó a BOD en RESULTADO.

INOCENCIO T. SANCHEZ B.

(Fuente: SOFTLINE CONSULTORES y cálculos propios)

17/09/2010

INFORME DE RESULTADOS DEL SISTEMA FINANCIERO VENEZOLANO

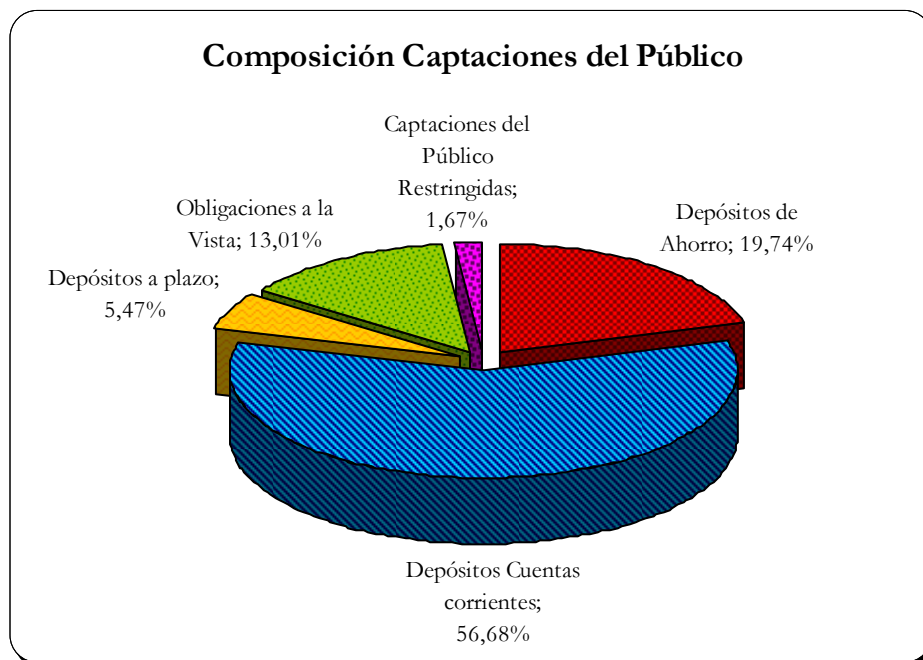
AGOSTO 2010

Informe del Sistema Financiero Venezolano al cierre de AGOSTO de 2010, realizado con los Estados Financieros sin incluir los saldos consolidados con sus oficinas y sucursales en el exterior.

Este informe se basa en las 36 instituciones que componen el sistema financiero venezolano: 21 bancos universales, 11 bancos comerciales, 1 bancos de inversión, 1 entidad de ahorro y préstamo, 1 fondo de activos líquidos y 1 arrendadora financiera.

Las **Captaciones del Público** del Sistema Financiero totalizaron Bs. 285.025 millones, lo que representa un crecimiento de Bs. 6.240 millones (2,24%) en el mes de AGOSTO. En los últimos doce meses los depósitos se han incrementado Bs. 74.131 millones (35,15%).

Observando la evolución de las partidas más representativas, durante el mes de AGOSTO los **Depósitos de Ahorro** decrecieron Bs. 889 millones (-1,56%) los Depósitos en Cuenta Corriente crecieron Bs. 3.420 millones (2,16%), mientras que los Depósitos a Plazo crecieron en Bs. 831 millones (5,63%).



Líderes en Captaciones del Público al cierre de AGOSTO de 2010 (MM de Bs.)

	Ago-10	Jul-10	Ago-09	Ago-2010/Jul-2010		Ago-2010/Ago-2009	
	Saldo	Saldo	Saldo	Var. Abs.	Var. %	Var. Abs.	Var. %
VENEZUELA (BU)	40.534,74	40.090,39	25.710,98	444,35	1,11	14.823,76	57,66
BANESCO (BU)	37.281,31	37.103,22	33.723,18	178,09	0,48	3.558,13	10,55
MERCANTIL (BU)	35.006,40	35.538,20	29.102,84	-531,79	-1,5	5.903,56	20,29
BBVA PROVINCIAL (BU)	33.544,17	33.573,02	24.650,89	-28,85	-0,09	8.893,28	36,08
BICENTENARIO (BU)	25.358,87	23.407,82	11.974,20	1.951,06	8,34	13.384,67	111,78
OCC. DE DCTO. (BU)	19.226,12	18.287,12	14.844,98	939,01	5,13	4.381,14	29,51
EXTERIOR (BU)	11.849,16	11.416,67	8.038,03	432,49	3,79	3.811,12	47,41
BANCARIBE (BU)	11.549,15	10.558,94	7.334,19	990,21	9,38	4.214,96	57,47
TESORO (BU)	8.504,55	8.416,25	5.224,21	88,30	1,05	3.280,34	62,79
CORP BANCA (BU)	8.286,44	8.086,19	5.948,24	200,26	2,48	2.338,20	39,31

Fuente: SAIF

La participación en el mercado a AGOSTO de 2010 en **Captaciones del Público** de los 10 institutos que liderizan este rubro es la siguiente:

Participación de Mercado Captaciones del Público (Porcentajes)

	Ago-10	Jul-10	Ago-09	Ago-2010/Jul-2010	Ago-2010/Ago-2009
	P.M.	P.M.	P.M.	Var. Abs.	Var. Abs.
VENEZUELA (BU)	14,22	14,38	12,19	-0,16	2,03
BANESCO (BU)	13,08	13,31	15,99	-0,23	-2,91
MERCANTIL (BU)	12,28	12,75	13,80	-0,47	-1,52
BBVA PROVINCIAL (BU)	11,77	12,04	11,69	-0,27	0,08
BICENTENARIO (BU)	8,90	8,40	5,68	0,50	3,22
OCC. DE DCTO. (BU)	6,75	6,56	7,04	0,19	-0,29
EXTERIOR (BU)	4,16	4,10	3,81	0,06	0,35
BANCARIBE (BU)	4,05	3,79	3,48	0,26	0,57
TESORO (BU)	2,98	3,02	2,48	-0,04	0,51
CORP BANCA (BU)	2,91	2,90	2,82		0,09

Fuente: SAIF

Cabe destacar que este grupo concentra el 81,10% de las Captaciones Totales del Sistema Financiero.

Líderes en Depósitos a Plazo Fijo al cierre de AGOSTO de 2010 (MM de Bs.)

	Ago-10	Jul-10	Ago-09	Ago-2010/Jul-2010		Ago-2010/Ago-2009	
	Saldo	Saldo	Saldo	Var. Abs.	Var. %	Var. Abs.	Var. %
TESORO (BU)	2.877,07	2.286,99	1.326,02	590,08	25,8	1.551,05	116,97
CORP BANCA (BU)	2.796,59	2.637,61	1.919,36	158,98	6,03	877,23	45,7
NAC. DE CREDITO (BU)	1.829,48	1.990,96	2.962,31	-161,48	-8,11	-1.132,83	-38,24
OCC. DE DCTO. (BU)	1.265,84	1.297,08	988,51	-31,23	-2,41	277,33	28,06
BFCFONDO COMUN (BU)	1.255,11	957,13	140,98	297,99	31,13	1.114,13	790,26
CASA PROPIA (EAP)	925,43	824,04	408,13	101,39	12,3	517,30	126,75
IND. DE VNZLA. (BC)	859,78	729,30	n.d.	130,48	17,89	n.d.	n.d.
BICENTENARIO (BU)	608,65	703,33	2.640,95	-94,68	-13,46	-2.032,30	-76,95
MERCANTIL (BU)	470,12	493,17	684,42	-23,05	-4,67	-214,30	-31,31
CARONI (BU)	412,00	563,84	548,00	-151,83	-26,93	-136,00	-24,82

Fuente: SAIF

Líderes en Cuentas Corrientes al cierre de AGOSTO de 2010 (MM de Bs.)

	Ago-10	Jul-10	Ago-09	Ago-2010/Jul-2010		Ago-2010/Ago-2009	
	Saldo	Saldo	Saldo	Var. Abs.	Var. %	Var. Abs.	Var. %
VENEZUELA (BU)	28.272,39	27.450,99	13.689,46	821,39	2,99	14.582,92	106,53
BANESCO (BU)	21.964,70	21.963,11	17.515,53	1,58		4.449,16	25,4
MERCANTIL (BU)	21.354,44	21.543,89	16.089,58	-189,46	-0,88	5.264,85	32,72
BBVA PROVINCIAL (BU)	18.328,13	18.131,11	12.978,27	197,02	1,09	5.349,86	41,22
BICENTENARIO (BU)	12.519,51	11.936,68	6.566,13	582,83	4,88	5.953,37	90,67
OCC. DE DCTO. (BU)	9.550,65	9.017,45	7.653,88	533,20	5,91	1.896,77	24,78
EXTERIOR (BU)	5.810,26	5.702,44	4.335,23	107,82	1,89	1.475,03	34,02
IND. DE VNZLA. (BC)	5.066,66	4.741,08	n.d.	325,58	6,87	n.d.	n.d.
BANCARIBE (BU)	4.817,56	4.611,31	3.295,70	206,25	4,47	1.521,86	46,18
TESORO (BU)	4.063,43	4.430,75	2.682,50	-367,32	-8,29	1.380,93	51,48

Fuente: SAIF

Líderes en Depósitos de Ahorro al cierre de AGOSTO de 2010 (MM de Bs.)

	Ago-10	Jul-10	Ago-09	Ago-2010/Jul-2010		Ago-2010/Ago-2009	
	Saldo	Saldo	Saldo	Var. Abs.	Var. %	Var. Abs.	Var. %
MERCANTIL (BU)	11.175,96	11.426,56	9.349,70	-250,60	-2,19	1.826,26	19,53
VENEZUELA (BU)	8.276,70	8.373,30	5.270,76	-96,60	-1,15	3.005,93	57,03
BBVA PROVINCIAL (BU)	7.889,98	8.109,53	7.033,27	-219,55	-2,71	856,71	12,18
BANESCO (BU)	6.679,67	6.785,08	5.946,98	-105,41	-1,55	732,69	12,32
BICENTENARIO (BU)	3.461,23	3.334,93	1.967,88	126,30	3,79	1.493,35	75,89
OCC. DE DCTO. (BU)	2.409,58	2.436,96	1.915,78	-27,38	-1,12	493,80	25,78
BANCARIBE (BU)	2.211,31	2.212,19	1.489,35	-0,88	-0,04	721,96	48,47
BFCFONDO COMUN (BU)	1.999,48	2.008,07	1.941,53	-8,59	-0,43	57,95	2,98
IND. DE VNZLA. (BC)	1.768,73	1.890,91	n.d.	-122,18	-6,46	n.d.	n.d.
EXTERIOR (BU)	1.676,29	1.721,92	1.348,45	-45,63	-2,65	327,84	24,31

Fuente: SAIF

La **Cartera de Créditos** se ubicó en Bs. 158.489 millones, lo que representa un crecimiento en el mes de Bs. 4.471 millones (2,90%). En los últimos doce meses la cartera creció Bs. 38.019 millones (31,56%). Por su parte, la **Cartera Agrícola** tuvo un crecimiento en el mes de AGOSTO de Bs. 504 millones (1,69%) y los **Microcréditos** aumentaron en el mes en Bs. 99 millones (1,75%).

Líderes en Cartera de Créditos al cierre de AGOSTO de 2010 (MM de Bs.)

	Ago-10	Jul-10	Ago-09	Ago-2010/Jul-2010		Ago-2010/Ago-2009	
	Saldo	Saldo	Saldo	Var. Abs.	Var. %	Var. Abs.	Var. %
BANESCO (BU)	25.738,14	25.174,67	20.291,98	563,46	2,24	5.446,16	26,84
MERCANTIL (BU)	22.661,50	21.746,93	16.206,81	914,56	4,21	6.454,68	39,83
BBVA PROVINCIAL (BU)	20.277,43	19.687,25	15.400,15	590,19	3	4.877,28	31,67
VENEZUELA (BU)	18.523,91	18.010,64	14.120,10	513,27	2,85	4.403,81	31,19
OCC. DE DCTO. (BU)	11.833,53	11.458,86	9.399,09	374,67	3,27	2.434,44	25,90
EXTERIOR (BU)	8.388,65	7.681,03	6.091,09	707,62	9,21	2.297,57	37,72
BANCARIBE (BU)	7.836,04	7.212,50	5.083,00	623,54	8,65	2.753,04	54,16
CORP BANCA (BU)	6.692,18	6.730,91	4.841,89	-38,73	-0,58	1.850,29	38,21
BICENTENARIO (BU)	6.455,03	6.501,12	3.885,91	-46,09	-0,71	2.569,12	66,11
NAC. DE CREDITO (BU)	3.866,49	3.825,24	4.340,20	41,25	1,08	-473,71	-10,91

Fuente: SAIF

La participación en el mercado a AGOSTO de 2010 en **Cartera de Crédito** de los 10 institutos que liderizan este rubro es la siguiente:

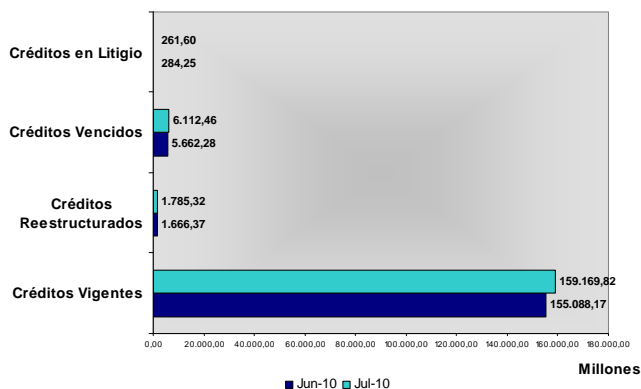
Participación de Mercado Cartera de Créditos (Porcentajes)

	Ago-10	Jul-10	Ago-09	Ago-2010/Jul-2010	Ago-2010/Ago-2009
	P.M.	P.M.	P.M.	Var. Abs.	Var. Abs.
BANESCO (BU)	16,24	16,35	16,84	-0,11	-0,6
MERCANTIL (BU)	14,30	14,12	13,45	0,18	0,85
BBVA PROVINCIAL (BU)	12,79	12,78	12,78	0,01	0,01
VENEZUELA (BU)	11,69	11,69	11,72		-0,03
OCC. DE DCTO. (BU)	7,47	7,44	7,80	0,03	-0,34
EXTERIOR (BU)	5,29	4,99	5,06	0,31	0,24
BANCARIBE (BU)	4,94	4,68	4,22	0,26	0,72
CORP BANCA (BU)	4,22	4,37	4,02	-0,15	0,2
BICENTENARIO (BU)	4,07	4,22	3,23	-0,15	0,85
NAC. DE CREDITO (BU)	2,44	2,48	3,60	-0,04	-1,16

Fuente: SAIF

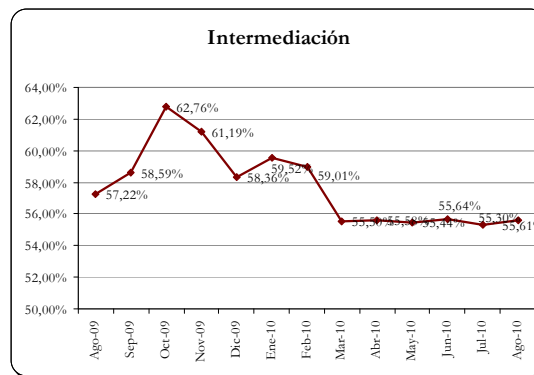
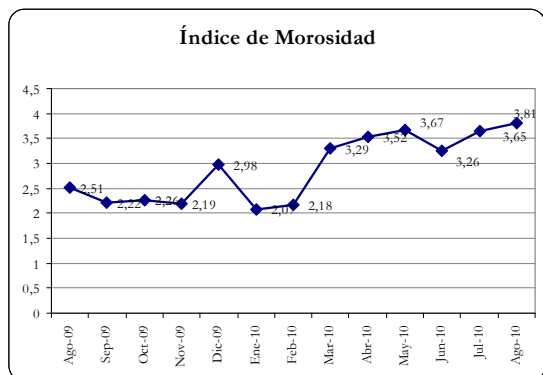
Este grupo, representa el 83,45% del mercado.

Al observar la composición de la **Cartera de Créditos**, los **créditos Inmovilizados** representan el 3,81% de la **Cartera de Créditos Bruta** (2,52% a AGOSTO 2009); mientras que la relación **Provisión para Cartera de Créditos / Cartera de Crédito Inmovilizada** a AGOSTO de 2010 fue de 138,70% (129,24% a AGOSTO de 2009).



Por su parte, los **Rendimientos por Cobrar por Cartera de Créditos** sumaron Bs. 3.746 millones y la **Provisión para Cartera de Créditos** se ubicó en Bs. 8.841 millones al cierre de AGOSTO de 2010.

El **Índice de Intermediación Crediticia** (relación entre las captaciones del público y la cartera de crédito) se ubicó al cierre de AGOSTO de 2010 en 55,61% (57,12% en AGOSTO 2009).



Asimismo, las **Inversiones en Títulos Valores** se ubicaron en Bs. 86.777 millones con un crecimiento en el mes de Bs. 3.203 millones (3,83%). Durante los últimos doce meses tuvieron un crecimiento de Bs. 20.359 millones (30,65%). Del total de inversiones en valores corresponden a **Colocaciones en el BCV** Bs. 19.427 millones.

Líderes en Inversiones de Títulos Valores (MM de Bs.)

	Ago-10	Jul-10	Ago-09	Ago-2010/Jul-2010		Ago-2010/Ago-2009	
	Saldo	Saldo	Saldo	Var. Abs.	Var. %	Var. Abs.	Var. %
BICENTENARIO (BU)	20.892,61	20.015,63	6.912,98	876,98	4,38	13.979,63	202,22
VENEZUELA (BU)	9.828,32	9.072,99	7.931,72	755,33	8,33	1.896,60	23,91
BBVA PROVINCIAL (BU)	8.625,63	8.753,16	7.548,37	-127,54	-1,46	1.077,25	14,27
TESORO (BU)	7.246,19	6.123,36	4.206,02	1.122,84	18,34	3.040,17	72,28
MERCANTIL (BU)	5.983,57	5.742,28	8.130,71	241,28	4,2	-2.147,14	-26,41
IND. DE VNZLA. (BC)	5.964,91	5.653,99	n.d.	310,93	5,5	n.d.	n.d.
BANESCO (BU)	4.128,16	4.195,65	7.406,50	-67,49	-1,61	-3.278,34	-44,26
OCC. DE DCTO. (BU)	3.697,60	3.642,76	3.555,69	54,84	1,51	141,90	3,99
CARONI (BU)	2.118,70	2.048,34	1.672,00	70,36	3,43	446,70	26,72
BANCORO (BU)	2.031,92	2.035,61	1.873,73	-3,69	-0,18	158,19	8,44

Fuente: SAIF

Líderes en Colocaciones del BCV al cierre de AGOSTO de 2010 (MM de Bs.)

	Ago-10	Jul-10	Ago-09	Ago-2010/Jul-2010		Ago-2010/Ago-2009	
	Saldo	Saldo	Saldo	Var. Abs.	Var. %	Var. Abs.	Var. %
TESORO (BU)	3.422,16	3.075,92	3.794,43	346,24	11,26	-372,27	-9,81
BBVA PROVINCIAL (BU)	2.861,81	2.571,33	3.670,16	290,48	11,3	-808,35	-22,02
VENEZUELA (BU)	2.759,06	2.546,81	5.791,59	212,26	8,33	-3.032,53	-52,36
MERCANTIL (BU)	2.652,00	3.050,00	5.122,02	-398,00	-13,05	-2.470,02	-48,22
VNZ. DE CREDITO (BU)	1.589,60	1.574,78	2.221,46	14,82	0,94	-631,86	-28,44
IND. DE VNZLA. (BC)	1.215,08	906,80	n.d.	308,28	34	n.d.	n.d.
CITIBANK (BU)	931,56	906,62	562,47	24,94	2,75	369,09	65,62
CORP BANCA (BU)	888,36	1.051,10	570,82	-162,74	-15,48	317,54	55,63
BICENTENARIO (BU)	851,36	455,24	5.000,30	396,12	87,01	-4.148,93	-82,97
AGRICOLA (BU)	837,08	768,46	1.027,08	68,62	8,93	-190,00	-18,50

Fuente: SAIF

De esta manera, la **Cartera de Créditos y las Inversiones en Títulos Valores** representan a AGOSTO de 2010 el 43,87 y el 24,02%, respectivamente, del **Total Activo**. Las Inversiones en Títulos Valores (sin las Colocaciones en el BCV) representan el 18,64%. El **Total del Activo** alcanzó la cifra de Bs. 361.286 millones, con un crecimiento en el mes de Bs. 8.220 millones (2,33%). Durante los últimos doce meses, el **Activo Total** del sistema financiero venezolano se incrementó en Bs. 99.930 millones (38,24%).

Líderes en Total Activo al cierre de AGOSTO de 2010 (MM de Bs.)

	Ago-10	Jul-10	Ago-09	Ago-2010/Jul-2010		Ago-2010/Ago-2009	
	Saldo	Saldo	Saldo	Var. Abs.	Var. %	Var. Abs.	Var. %
VENEZUELA (BU)	46.629,47	47.024,93	29.767,94	-395,46	-0,84	16.861,53	56,64
BANESCO (BU)	43.065,37	42.682,87	38.598,32	382,50	0,9	4.467,05	11,57
BBVA PROVINCIAL (BU)	42.051,40	41.563,11	31.262,90	488,29	1,17	10.788,50	34,51
MERCANTIL (BU)	40.646,20	40.921,27	33.577,20	-275,06	-0,67	7.069,01	21,05
BICENTENARIO (BU)	35.525,20	33.417,05	14.354,66	2.108,15	6,31	21.170,54	147,48
OCC. DE DCTO. (BU)	25.424,18	24.511,48	21.760,24	912,70	3,72	3.663,94	16,84
TESORO (BU)	15.188,74	14.656,52	6.947,45	532,23	3,63	8.241,29	118,62
EXTERIOR (BU)	13.554,66	13.067,08	9.516,81	487,57	3,73	4.037,84	42,43
BANCARIBE (BU)	13.550,74	12.278,37	8.696,24	1.272,37	10,36	4.854,50	55,82
IND. DE VNZLA. (BC)	12.043,62	11.014,99	n.d.	1.028,64	9,34	n.d.	n.d.

Fuente: SAIF

Al cierre de AGOSTO el **Total Pasivo** se ubicó en Bs. 326.933 millones, lo que representa un crecimiento de Bs. 7.896 millones respecto al mes anterior (2,47%). El **Patrimonio del Sistema** totalizó Bs. 33.206 millones, con un decrecimiento en el mes de Bs. 249 millones (-0,74%).

Líderes en Total Patrimonio al cierre de AGOSTO de 2010 (MM de Bs.)

	Ago-10	Jul-10	Ago-09	Ago-2010/Jul-2010		Ago-2010/Ago-2009	
	Saldo	Saldo	Saldo	Var. Abs.	Var. %	Var. Abs.	Var. %
BBVA PROVINCIAL (BU)	4.660,87	4.643,67	3.364,81	17,20	0,37	1.296,07	38,52
MERCANTIL (BU)	4.128,36	4.134,50	2.897,02	-6,14	-0,15	1.231,34	42,5
BANESCO (BU)	3.822,13	3.839,73	3.144,32	-17,61	-0,46	677,81	21,56
VENEZUELA (BU)	3.785,65	3.776,06	2.811,29	9,59	0,25	974,37	34,66
BICENTENARIO (BU)	2.497,48	2.529,72	1.070,07	-32,23	-1,27	1.427,41	133,39
OCC. DE DCTO. (BU)	1.951,45	1.903,05	1.495,20	48,39	2,54	456,24	30,51
EXTERIOR (BU)	1.153,71	1.153,44	872,03	0,26	0,02	281,67	32,30
BANCOEX (BC)	1.060,04	1.063,56	971,94	-3,52	-0,33	88,11	9,07
BANCARIBE (BU)	981,53	1.051,15	748,20	-69,62	-6,62	233,33	31,19
CORP BANCA (BU)	967,04	967,04	797,53			169,52	21,26

Fuente: SAIF

Las **Captaciones de Entidades Oficiales** se ubicaron en Bs. 49.330 millones al cierre de AGOSTO de 2010 con un crecimiento en el mes de Bs. 3.076 millones (6,65%), y en los últimos doce meses tuvo un crecimiento de Bs. 22.287 millones (82,41%).

Para el total del Sistema Financiero los **Activos de los Fideicomisos** se ubicaron al cierre del mes de AGOSTO de 2010 en Bs. 87.646 millones, lo que representa un decrecimiento en el mes de Bs. 1.417 millones (-1,59%), mientras que en el último año tuvo un crecimiento de Bs. 19.339 millones (28,31%).

Líderes en Activos de Fideicomiso al cierre de AGOSTO de 2010 (MM de Bs.)

	Ago-10	Jul-10	Ago-09	Ago-2010/Jul-2010		Ago-2010/Ago-2009	
	Saldo	Saldo	Saldo	Var. Abs.	Var. %	Var. Abs.	Var. %
TESORO (BU)	33.890,18	35.426,16	28.178,52	-1.535,98	-4,34	5.711,67	20,27
MERCANTIL (BU)	9.919,89	9.825,93	8.241,10	93,96	0,96	1.678,79	20,37
VENEZUELA (BU)	9.355,36	9.426,43	5.773,81	-71,07	-0,75	3.581,55	62,03
BANESCO (BU)	6.892,82	6.818,96	6.057,11	73,86	1,08	835,71	13,8
BBVA PROVINCIAL (BU)	6.259,42	6.153,52	4.811,81	105,91	1,72	1.447,62	30,08
BICENTENARIO (BU)	5.692,81	5.779,43	4.412,14	-86,62	-1,5	1.280,67	29,03
IND. DE VNZLA. (BC)	3.008,94	3.007,64	n.d.	1,30	0,04	n.d.	n.d.
OCC. DE DCTO. (BU)	2.512,04	2.539,34	2.437,86	-27,30	-1,08	74,19	3,04
VNZ. DE CREDITO (BU)	1.467,69	1.449,15	1.147,17	18,54	1,28	320,52	27,94
CARONI (BU)	1.437,17	1.342,03	1.196,56	95,14	7,09	240,61	20,11

Fuente: SAIF

El **Resultado Neto (Utilidad)** para el período JULIO - AGOSTO 2010 fue de Bs. 1.147 millones para el total del Sistema Financiero Venezolano. Al compararlo con JULIO – AGOSTO 2009 registra un crecimiento de Bs. 238 millones (26,16%).

Líderes en Resultado Neto al cierre de AGOSTO de 2010 (MM de Bs.)

	Ago-10	Jul-10	Ago-09	Ago-2010/Jul-2010		Ago-2010/Ago-2009	
	Saldo	Saldo	Saldo	Var. Abs.	Var. %	Var. Abs.	Var. %
BBVA PROVINCIAL (BU)	299,87	148,70	240,70	151,18	101,67	59,17	24,58
VENEZUELA (BU)	192,22	84,24	116,53	107,97	128,17	75,69	64,95
MERCANTIL (BU)	134,63	70,25	96,59	64,38	91,65	38,03	39,38
BANESCO (BU)	121,18	55,52	102,34	65,66	118,26	18,83	18,4
EXTERIOR (BU)	88,03	37,86	65,21	50,17	132,52	22,82	35,00
BANCARIBE (BU)	71,33	29,54	34,50	41,79	141,44	36,83	106,76
OCC. DE DCTO. (BU)	54,85	37,25	36,96	17,60	47,24	17,89	48,39
TESORO (BU)	38,09	24,37	18,79	13,73	56,32	19,30	102,74
VNZ. DE CREDITO (BU)	31,28	11,86	33,12	19,42	163,84	-1,84	-5,55
CITIBANK (BU)	23,87	14,38	38,32	9,49	66,02	-14,45	-37,70

Fuente: SAIF

Los Ingresos Financieros del total del Sistema Financiero se ubicaron en Bs. 6.379 millones, de los cuales Bs. 5.058 millones corresponden a **Ingresos por Cartera de Crédito** y Bs. 1.049 millones a **Ingresos por Inversiones en Títulos Valores**.

Los **Gastos Financieros** se ubicaron en Bs. 2.392 millones, de los cuales Bs. 2.112 millones son **Gastos por Captaciones del Público**. El **Margen Financiero Bruto** se ubicó en Bs. 3.987 millones. **Los Gastos de Transformación** totalizaron Bs. 3.426 millones, correspondiendo a **Gastos Generales y Administrativos** Bs. 1.446 millones, Bs. 1.431 millones a **Gastos de Personal**, Bs. 487 millones a **Gastos por aporte a Fogade** y Bs. 62 millones a los **Aportes a Sudeban**. El **Margen Operativo Neto** fue de Bs. 1.257 millones, con **SRL** de Bs. 52 millones.

Composición Gastos de Transformación

