

MEJORA DESEMPEÑO DEL MERCADO LABORAL

LA TASA DE DESOCUPACIÓN DISMINUYÓ A 8% EN JULIO

La tasa de desocupación descendió a 8,0% en el mes de julio de 2011, según se desprende del Informe Mensual de la Fuerza de Trabajo correspondiente al séptimo mes del año, elaborado por el Instituto Nacional de Estadística (INE).

La información fue suministrada por el profesor Elías Eljuri, Presidente del INE, quien agregó que esta cifra expresa el mercado de fuerza de trabajo tiene un desempeño eficiente, porque se registró una variación de 0,7 puntos porcentuales entre julio de 2010 y julio de 2011".

Señala el Prof. Eljuri que la reducción en la tasa de desocupación respecto del mes anterior es el resultado del crecimiento de la población ocupada en 158.394 personas, cantidad que pudo más que compensar la incorporación de 25.924 personas a la edad de trabajar y de 60.237 personas inactivas. El 52,2% de quienes alcanzaron la edad de trabajar eran mujeres, pero solo el 5,9% de quienes se ocuparon eran de ese mismo sexo. De las 72.233 personas que salieron de la situación de desocupación el 19,8% eran mujeres.

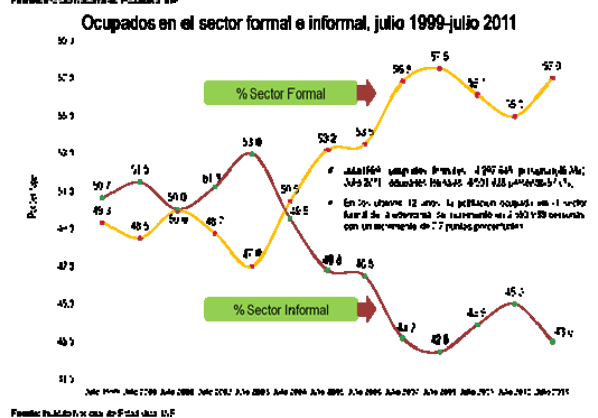
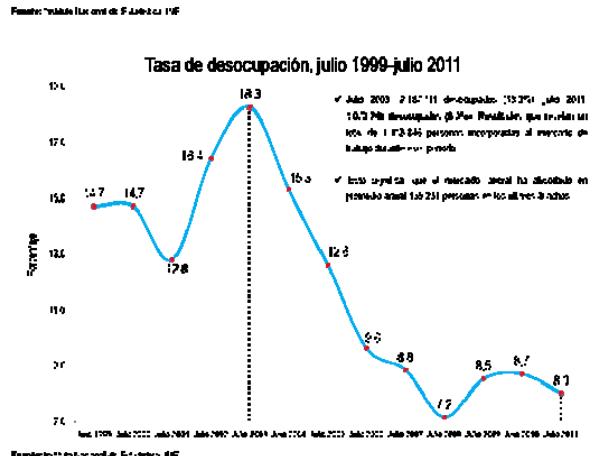
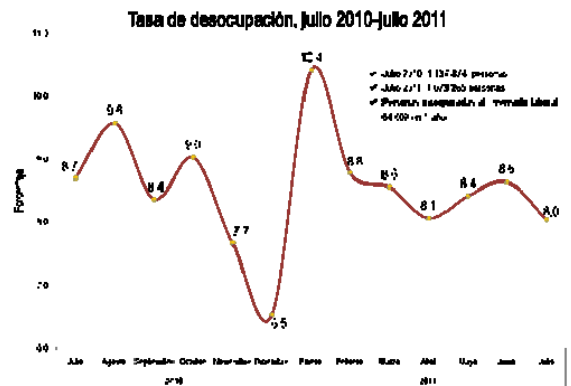
De igual manera, el Presidente del INE considera importante destacar que un análisis histórico de más largo plazo permite constatar que la tasa de desempleo "aún sigue estando muy por debajo de la existente al momento de llegar el Presidente Chávez al gobierno, o de la existente como consecuencia de los efectos políticos del golpe de estado y del sabotaje petrolero en el período 2002-2003, pues disminuye de un 14,7,0% en 1999 a este 8,0%, pasando por el 18,3% en julio del año 2003".

El Prof. Eljuri agregó a lo anterior que: "Es un hecho que la dinámica de la economía venezolana conllevó a la generación de 3.123.481 empleos, cifra superior al incremento de la fuerza de trabajo durante el mismo período; lo que implica una disminución de la desocupación en 431.184 personas, y significa una disminución de la tasa de desocupación en 6,7 puntos porcentuales, durante el mismo período. Por lo tanto, el número de personas ocupadas es de 3.554.665".

De igual modo, el Prof. Eljuri señaló que el análisis de la evolución de la composición del empleo formal-informal también ratifica, más allá, de las coyunturas y sus fluctuaciones, que la evolución del empleo continúa marchando hacia la consolidación de los sectores que generan empleos estables y productivos: en el mes de julio de 1999 el empleo formal se encontraba en 49,3% de la ocupación, mientras que en julio de 2011 se encuentra en 57,0%, lo cual constituye un incremento de 7,7 puntos porcentuales. Viceversa, en julio de 1999 el empleo informal se ubicaba en el 50,7% del total, mientras que en julio de 2011 se ubica en el 43,0% de la ocupación.

Por otro lado, agregó el Prof. Eljuri, tampoco se puede negar que, al comparar tanto con las principales economías del mundo como con otras equivalentes a la nuestra, la política económica del gobierno bolivariano ha permitido enfrentar de forma favorable los efectos de la crisis del capital a escala mundial.

El levantamiento de la Encuesta de Hogares por Muestreo en el mes de julio de 2011, abarcó 7.462 viviendas y 22.439 personas de 15 años y más; y el período de referencia fue del 27 de junio al 31 de julio de 2011, como indica el resumen de la ficha técnica de la investigación. Dicha muestra se distribuye en todo el territorio nacional, exceptuando colectividades (hoteles, cárceles, hospitales, cuarteles, conventos entre otras), población que vive en localidades con menos de 10 viviendas, las dependencias federales y comunidades indígenas selváticas.



<http://www.ine.gov.ve/>

Publicado el 18 de Agosto de 2011

LA OTRA CARA

Según los datos del Instituto Nacional de

Estadística (INE), a final de JULIO de 2011

éramos 29.085.708 habitantes, de los cuales, 8.413.031 ó 28,9% eran menores de 15 años; y 20.672.677 ó 71,1% mayores de 15 años. De este numero, el INE considera que solo eran económicamente activos 64,5% ó 13.341.653; de los cuales 1.073.265 estaban desempleados, por lo cual el índice de desempleo sería de 8,0%; que es menor al 8,7% de JULIO de 2010, y también menor al 8,6% de JUNIO de 2011. Ahora bien, si a la población económicamente activa le restamos los desempleados, nos resulta que solo 12.268.388 personas ó 42,2% están trabajando y 57,8% de la población no trabaja. De los que trabajan, 42,2% ó 5.275.407 lo hacen en el sector informal de la economía, y 57,8% ó 6.992.981 están en la economía formal. De la población mayor de 15 años, 7.331.024 ó 25,2% de la población, aunque no está trabajando, no se consideran desempleados por no andar buscando trabajo. El gráfico superior muestra los menores de 15 años y los que no andan buscando trabajo en los dos bloques a la derecha (54,1%); mientras que a la izquierda, de abajo hacia arriba, están los desempleados, los que están en la economía informal y formal; es decir, la población económicamente activa (45,9%). En resumen, aunque el INE dice que la tasa de desempleo de

JULIO es de 8,0%; las cifras muestran que solo 42,2% de la población está trabajando y 57,8% no la hace. A eso debemos agregarle que de los que trabajan, solo 57,0% tienen un trabajo fijo, o sea que apenas 24,0% de la población tiene su ingreso asegurado; lo cual es menos de una cuarta parte de los 29.085.708 y tienen la responsabilidad de sostener económicamente al resto de los habitantes.

Inocencio T. Sánchez B.

Valencia, 19/08/2011

