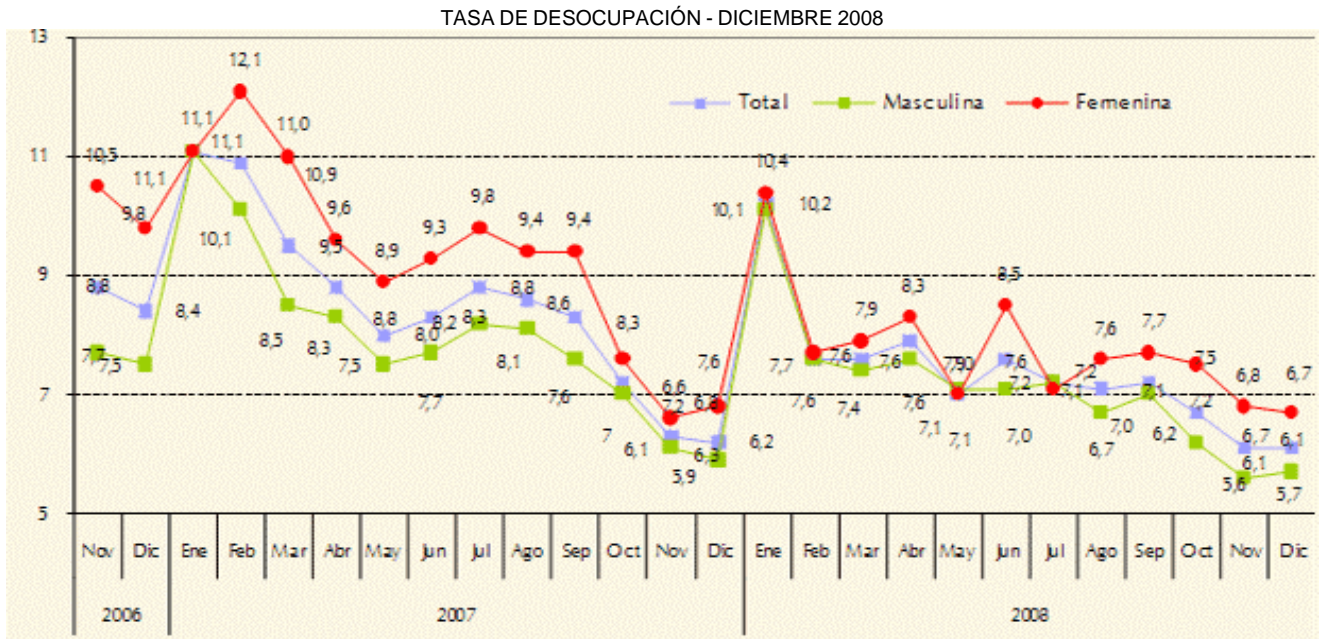


EN DICIEMBRE TASA DE DESEMPLEO SE MANTUVO EN 6,1%

Para el mes de DICIEMBRE de 2008, la tasa de desocupación reflejó un incremento de 22.854 personas en comparación con el mes pasado; sin embargo, en términos relativos, se mantuvo en el mismo nivel. La tasa de desocupación se ubicó en 6,1 % en el mes DICIEMBRE de 2008 (782.917 desocupados), evidenciando una similitud en relación con el mes anterior, cuando la tasa se ubicó también en 6,1% (760.063 desocupados). La población desocupada en diciembre de 2008, equivale a 782.917 personas (6,1%), que en comparación con la estimación del mismo mes del año 2007 (774.463 personas: 6,2%), reflejó estabilidad estadística, según se desprende del Informe Mensual de la Fuerza de Trabajo correspondiente al mes de DICIEMBRE de 2008 que elabora el Instituto Nacional de Estadística (INE).



La población ocupada en diciembre de 2008, equivale a 12.041.709 personas (93,9%), siendo en el mes anterior igual a 11.769.968 ocupados (93,9%), lo cual reflejó un incremento de 271.741 personas, de las cuales 205.987 son mujeres. En comparación con el mismo mes del año 2007 (11.707.121 ocupados: 93,8%), reflejó un incremento de 334.588 personas, de las cuales 157.667 son hombres.

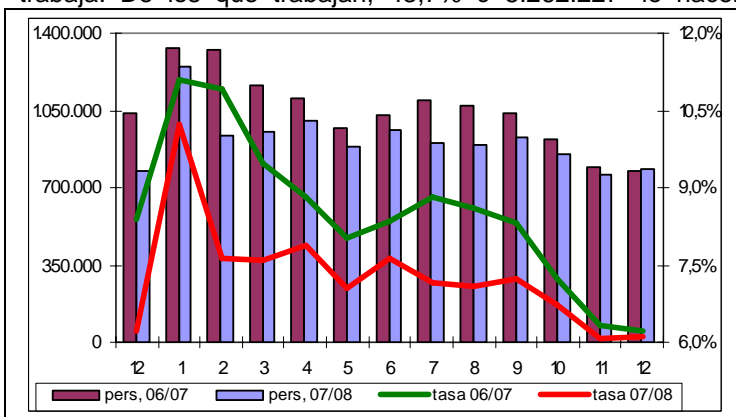
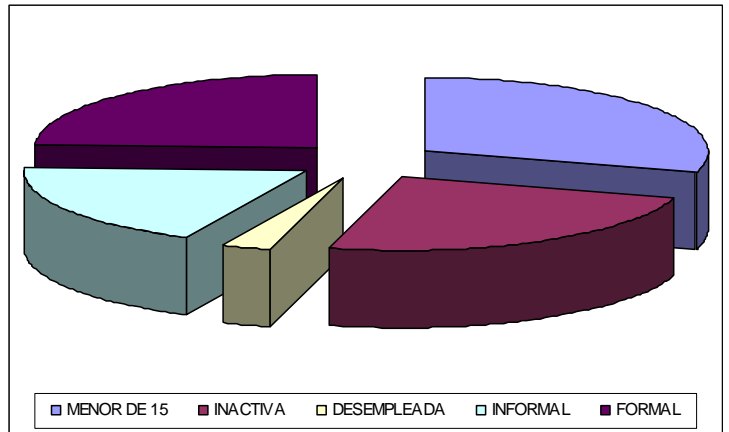
En cuanto a la caracterización de la ocupación en DICIEMBRE de 2008, en el sector formal labora el 56,3% de la población ocupada, mientras que la población ocupada en el sector informal se ubicó en 43,7%.

<http://www.ine.gov.ve/>

Publicado el 15 de enero de 2009

LA OTRA CARA

Según los datos del Instituto Nacional de Estadística (INE), a final de DICIEMBRE éramos 27.935.423 habitantes, de los cuales, 8.329.943 ó 29,8% eran menores de 15 años; y 19.605.480 ó 70,2% mayores de 15 años. De este numero, para el INE solo eran económicamente activos 65,4% ó 12.824.626; de los cuales 782.917 estaban desempleadas, por lo cual el índice de desempleo sería de 6,1%; que es menor al 6,2% de DICIEMBRE de 2007 e igual al 6,1% de NOVIEMBRE de 2008. Ahora bien, si a la población económicamente activa le restamos los desempleados, nos resulta que solo 12.041.709 personas ó 43,1% están trabajando y 56,9% de la población no trabaja. De los que trabajan, 43,7% ó 5.262.227 lo hacen



en el sector informal de la economía, y 56,3% ó 6.779.482 están en la economía formal. De los que trabajan, 81,9% están en el sector privado y 18,1% en el público. De la población mayor de 15 años, 6.780.854 ó 24,3% de la población, aunque no está trabajando, no se consideran desempleados por no andar buscando trabajo. El gráfico superior muestra los menores de 15 años y los que no andan buscando trabajo en los dos bloques a la derecha (54,1%); mientras que a la izquierda, de abajo hacia arriba, están los desempleados, los que están en la economía informal y formal; es decir, la población económicamente activa (45,9%). En resumen, aunque el INE dice que la tasa de desempleo de

DICIEMBRE es de 6,1%; las cifras muestran que solo 43,1% de la población está trabajando y 56,9% no la hace. A eso debemos agregarle que de los que trabajan, solo 56,3% tienen un trabajo fijo, o sea que apenas 24,3% de la población tiene su ingreso asegurado. Es pues obvio que existe una situación desequilibrada porque, en teoría, menos de una cuarta parte de la población tiene la responsabilidad de sostener económicamente a las otras tres cuartas partes.

Inocencio Sanchez, PhD., MBA., MSc., Contador Público
Valencia, 15/01/2009